

## Kuntien maksuosuuksien (TP 2020) vertailu

## Johdanto ja sisällys

## Johdanto

Tässä analyysissä verrataan Keski-Uudenmaan sote-kuntayhtymän (jatkossa Keusote) kuntien maksuosuuksia kuntayhtymän tilinpäätöksen 2020 mukaisina. Analyysissä hyödynnetään kuntien maksuosuuksien raportoinnin pohjana hyödynnettävää sote-tietopakettirakennetta, jolla kustannuksia voidaan tarkastella palveluittain ja verrata kuntia keskenään.

Analyysin **tavoitteena** on selventää, mistä erot kuntien välillä johtuvat, ja tähän tavoitteeseen pääsemiseksi kuntia on verrattu eri tekijöiden osalta:

- kuntien taustatekijät (ikä rakenne, sairastavuus, sosioekonomiset tekijät)
- tietopakettikohtaiset kustannukset avattuna eri palveluille ja relevanttiin ikäryhmään suhteutettuna
- palveluiden erilaiset käytön volyymit, esim. peittävydet, käyntimäärät ja hoitopäivämäärät väestöpohjaan suhteutettuna\*
- osassa palveluita toimintayksiköiden yksikkökustannukset kululajeittain
- tehostetussa palveluasumisessa oman toiminnan yksikkökustannusten vertailu ostopalveluiden yksikköhintoihin.

Analyysin **sisältö** jakautuu taustoittavaan osioon, kunnittaisiin yhteenvetoihin ja tietopakettikohtaisiin yhteenvetoihin. Kunnittaisiin yhteenvetoihin on nostettu esiin yksittäisiä kustannustasoon vaikuttavia tekijöitä, jotka pohjautuvat tietopakettikohtaisiin tarkasteluihin. Kappaleessa 4 on siis esitetty laajemmin palvelukohtaisesti kuntien välisiä eroavaisuuksia.

**Aineistona** analyysissä on hyödynnetty kuntien maksuosuuksien laskentaan ja raportointiin käytettävää Numerus-järjestelmää. Numeruksessa kuntayhtymän toteutuneet kulut jaetaan sovituin jakoperustein kuntayhtymän jäsenkunnille. Järjestelmässä kuluja ja tuottoja on mahdollista tarkastella tilitasolle asti jäsenkunnittain. Analyysissä hyödynnetään myös Numerukseen vietyjä yksikköjen kunnittaisia suoritustietoja.

\*Poikkeuksen muodostaa erikoissairaanhoito, jonka käyttöä ei tässä analysoitu

## Sisällys

<b>1 Johdanto ja sisällys</b>	<b>2</b>
<b>2 Taustaa</b>	<b>3</b>
2.1 Väestö I Hyvinvointi	4
2.2 Väestö I Kunnittain	5
2.3 Maksuosuudet asukasta kohden	6
2.4 Maksuosuuksien muutos 2019-2020	7
2.5. Kustannusjakauma kunnittain	14
<b>3 Kunnittaiset yhteenvedot</b>	<b>15</b>
3.1 Hyvinkää	16
3.2 Järvenpää	18
3.3 Tuusula	21
3.4 Nurmijärvi	23
3.5 Mäntsälä	25
3.6 Pornainen	27
<b>4 Tietopakettien yhteenvedot</b>	<b>29</b>
4.1 Erikoissairaanhoito	30
4.2 Hoito- ja hoivapalvelut	31
4.3 Lapset, nuoret ja perheet	36
4.4 Vammaispalvelut	38
4.5 Vastaanottopalvelut	40
4.6 Suun th	42
4.7 Mielenterveys- ja päihdepalvelut	43
4.8 Aikuissosiaalityö	44

## 2. Taustaa

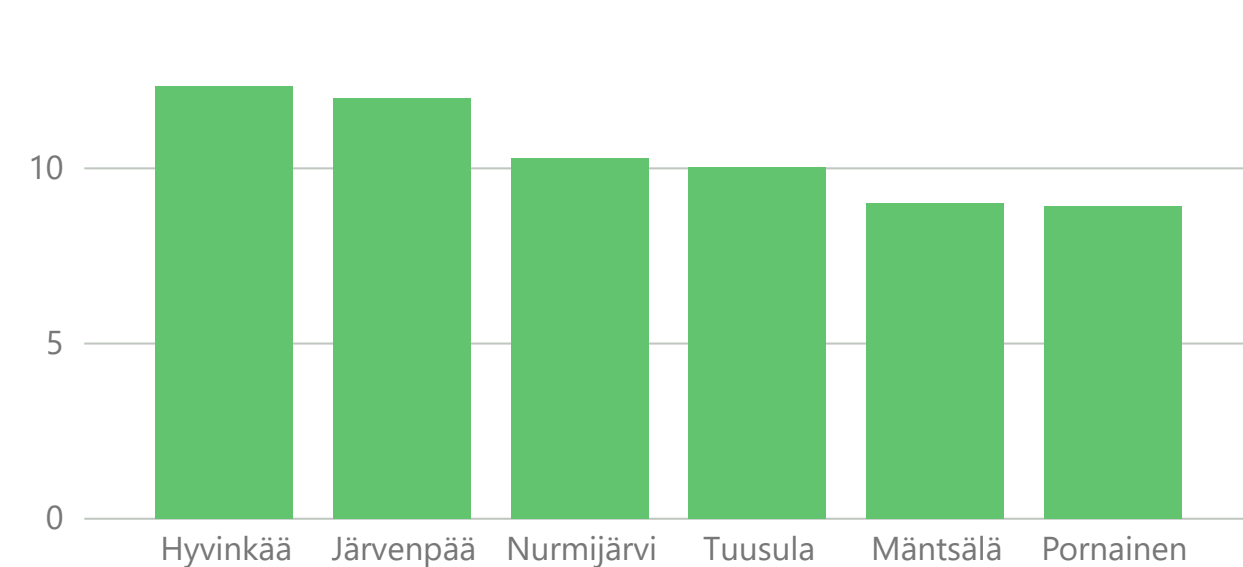
## 2.1 Taustatiedot

Tälle sivulle on koottu julkisiin lähteisiin pohjautuvia tarkasteluja aikuisväestön hyvinvoinnista Keusoten kunnista. Työllisyys on kytköksissä myös sote-palveluiden tarpeeseen ja sitä kautta kustannustasoon. Työttömät voivat keskimäärin huonommin ja ovat sairaampia kuin työlliset. Toisaalta huono terveys ja varsinkin mielenterveysongelmat ovat yhteydessä korkeampaan työttömyysriskiin ja pidempään työttömyyden keston. Työttömyys siis voi johtaa yksilöiden keskimääräistä heikompaan terveydentilaan, mutta yksilön heikompi terveys voi toisaalta johtaa korkeampaan työttömyysriskiin.

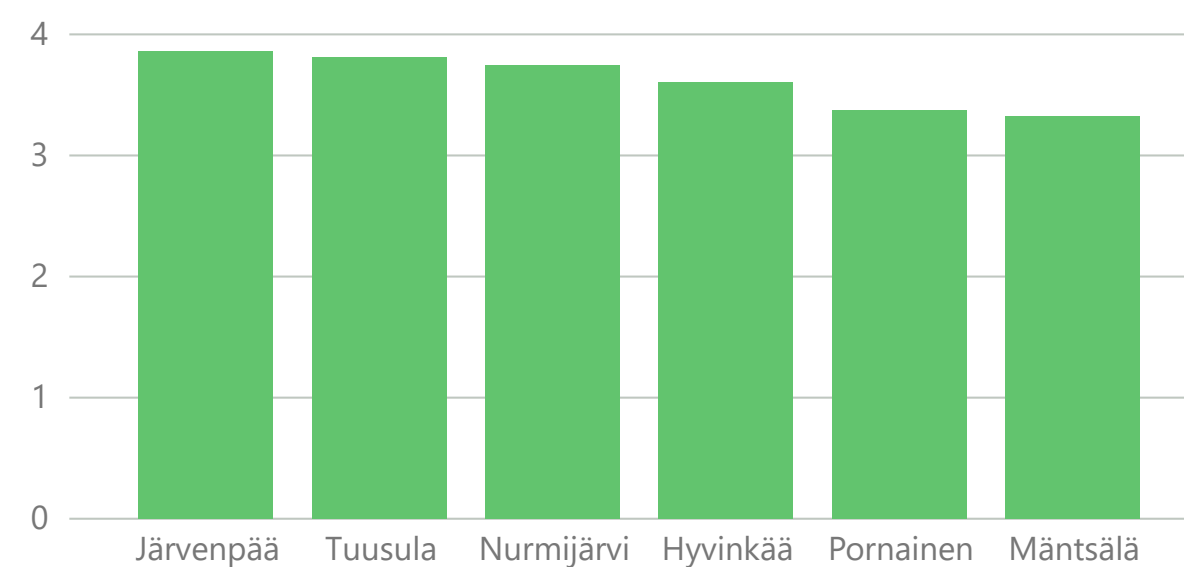
Koulutustaustalla on myös vaikutusta työllisyyteen ja työttömyyteen. Vähemmän opiskelleilla työttömyys on yleisempää kuin korkeasti koulutetuilla. Korkea-asteen koulutuksen saaneiden työttömyysaste oli vuonna 2017 6 %, kun taas perusasteen koulutuksen saaneiden työttömyysaste oli 23 % (THL). Työllisyys- ja koulutustaso näkyvät puolestaan osaltaan kunnan pienituloisuusasteessa. Pienituloisuusaste vaihtelee Keusoten kunnissa samaan suuntaan kuin sairastavuus (pl. Tuusula).

Ikävakiomattoman sairastavuuden osalta Hyvinkää ja Mäntsälä ovat sairastavimmat Keusoten kunnat, mutta esim. psykoosisairastavuutta esiintyy eniten Hyvinkäällä ja Järvenpäässä. THL:n tuottama sosiaali- ja terveystalouden tarvetta indikoiva tarvekerroin on selvästi korkein Hyvinkäällä.

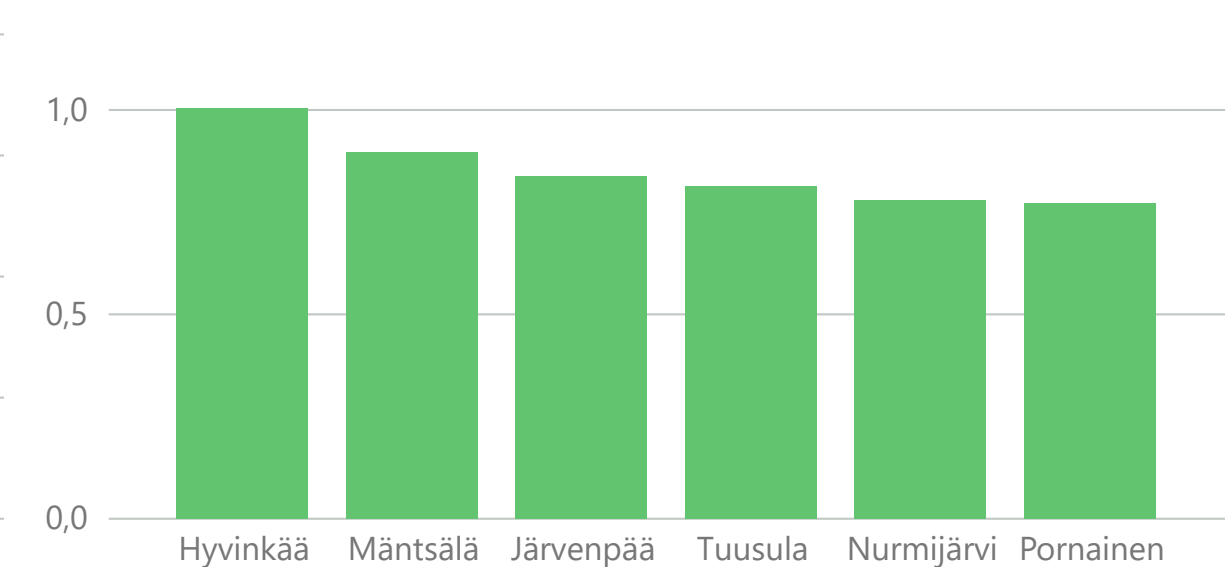
TYÖTTÖMYYSASTE



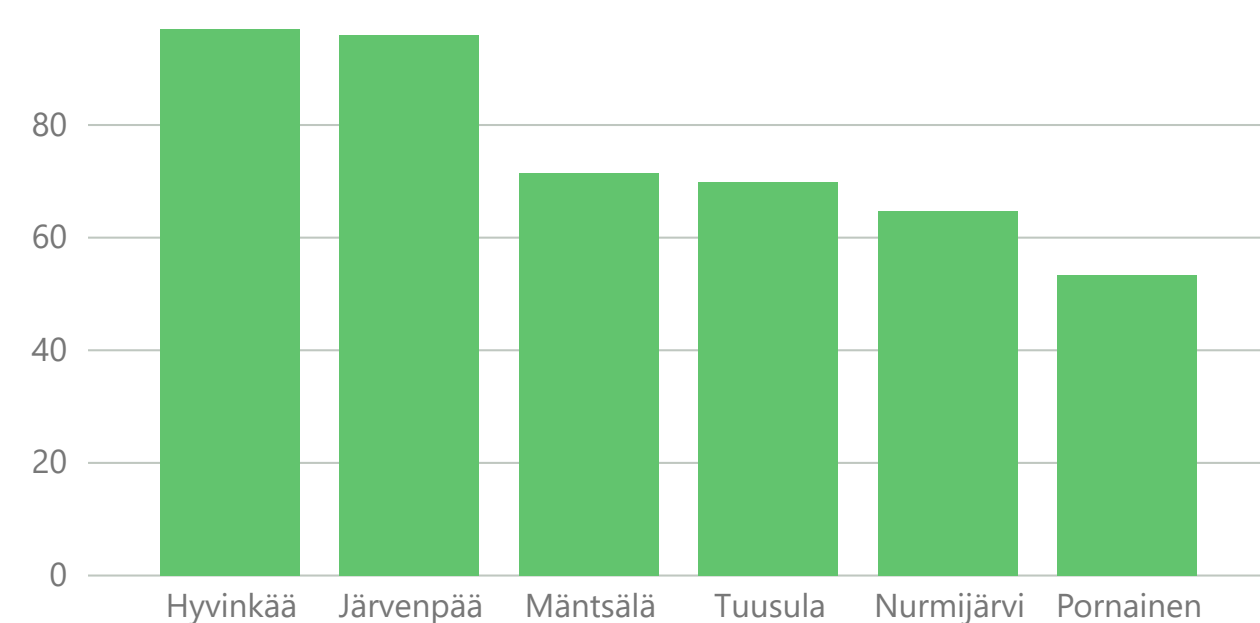
KOULUTUSTASO



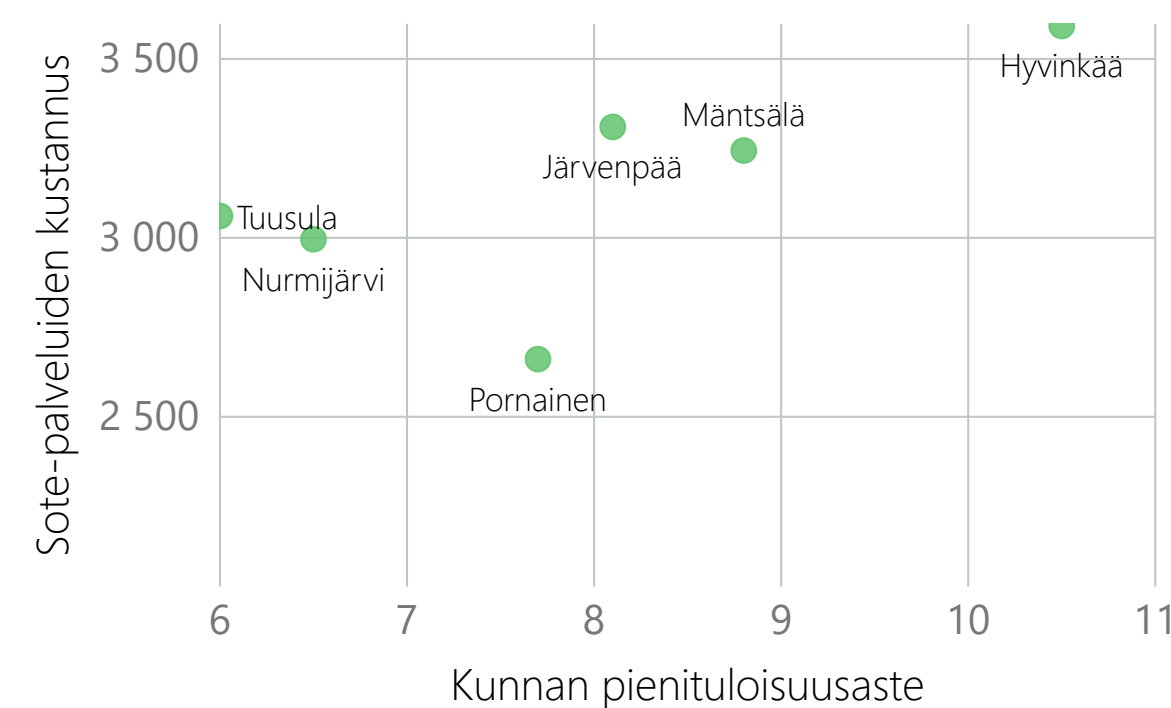
TARVEKERROIN



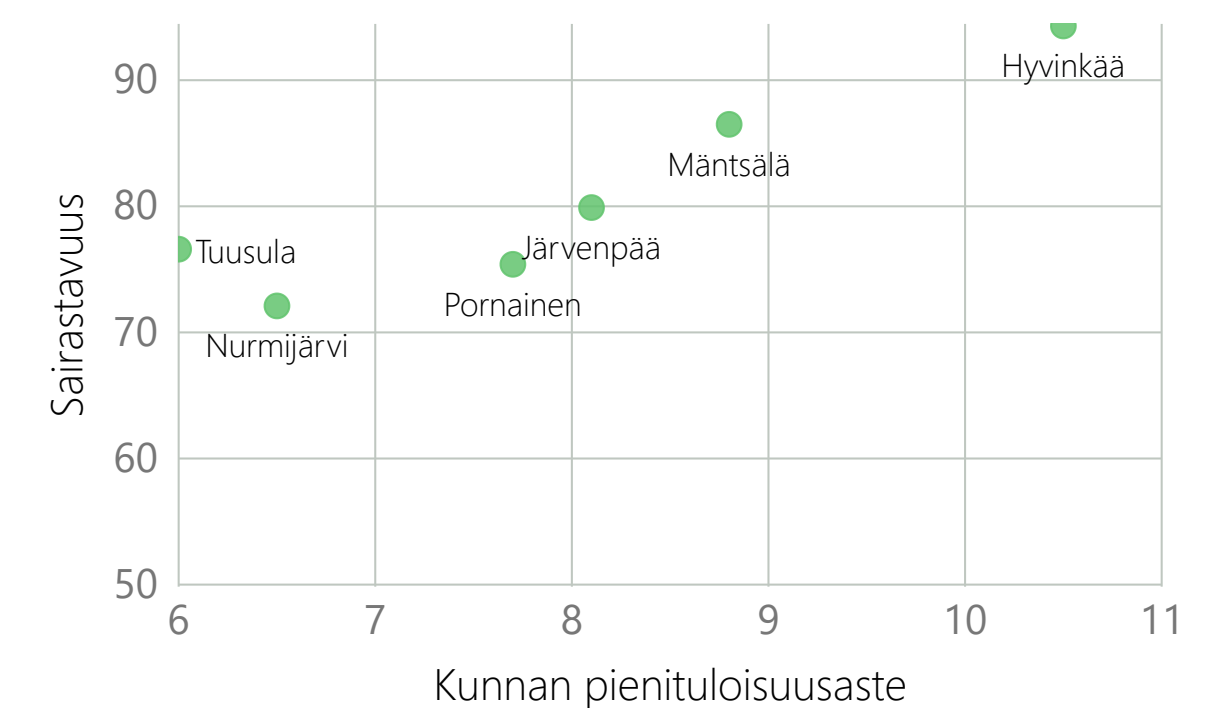
PSYKOOSI-INDEKSI



SOTE-PALVELUIDEN NETTOKUSTANNUS (€ / as) SEKÄ PIENITULOISUUSASTE



PIENITULOISUUSASTE (%) JA SAIRASTAVUUS

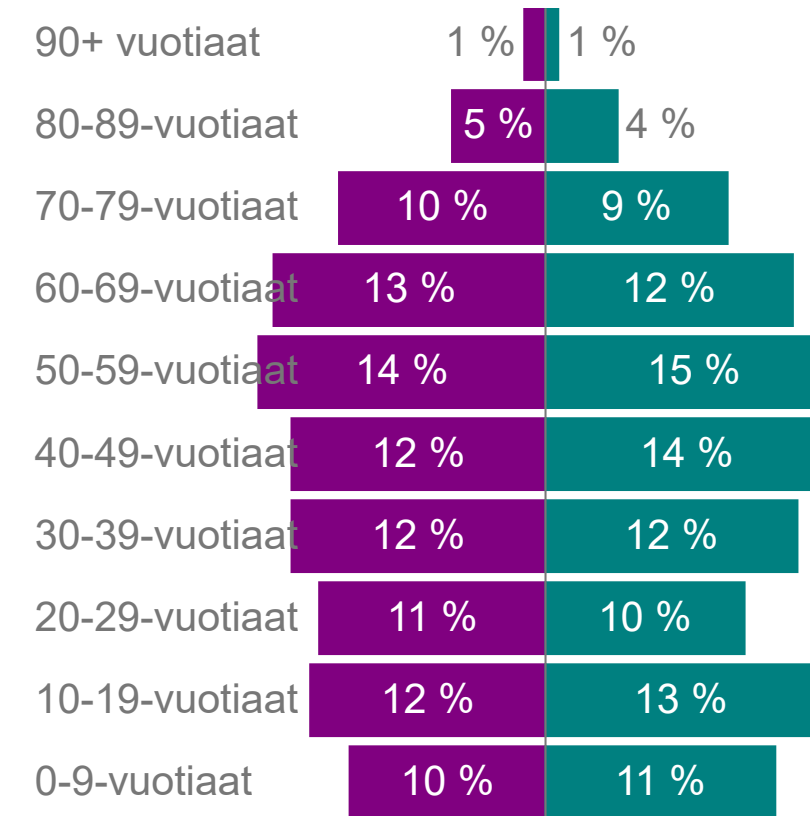


## 2.2. Väestöjakauma

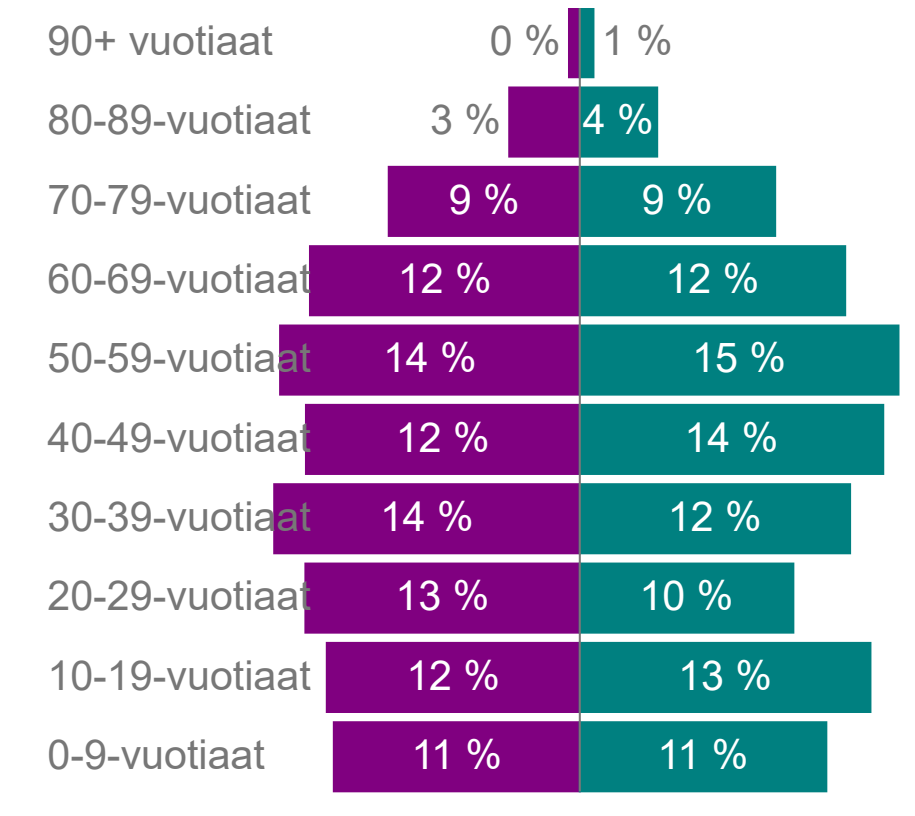
Tälle sivulle on koottu Keusoten jäsenkuntien ikärakenteet 10-vuotiskäluokittain. Ikärakenne on huomioitu tässä raportissa hoivapalveluiden tarkastelussa (suhteutus yli 75-vuotiaiden asukkaiden osuuden perusteella), lasten, nuorten ja perheiden palveluissa (alle 18-v osuuden perusteella) sekä aikuissosiaalityön ja päihde- ja mielenterveyspalveluiden palveluissa (yli 18-v osuuden perusteella).

Hyvinkään ikärakenne on selvästi muuta Keusotea painottuneempi iäkkäisiin ikäluokkiin, mikä heijastuu paitsi hoivapalveluiden, myös terveyspalveluiden kustannuksiin. Mäntsälässä ja Pornaisissa painottuvat ikärakenteessa muita enemmän lapset, mutta nuoria aikuisia (20-29 v) on keskitasoa vähemmän. Tuusulan ja Nurmijärven ikärakenteessa 10-19-vuotiaiden osuus on suurempi kuin keskimäärin ja 20-29 -vuotiaita keskimääräistä vähemmän. Järvenpään ikärakenne on melko lähellä kuntayhtymän keskitasoa yli 50-vuotiaiden osalta, mutta 20-39 -vuotiaiden osuus on tavanomaista suurempi.

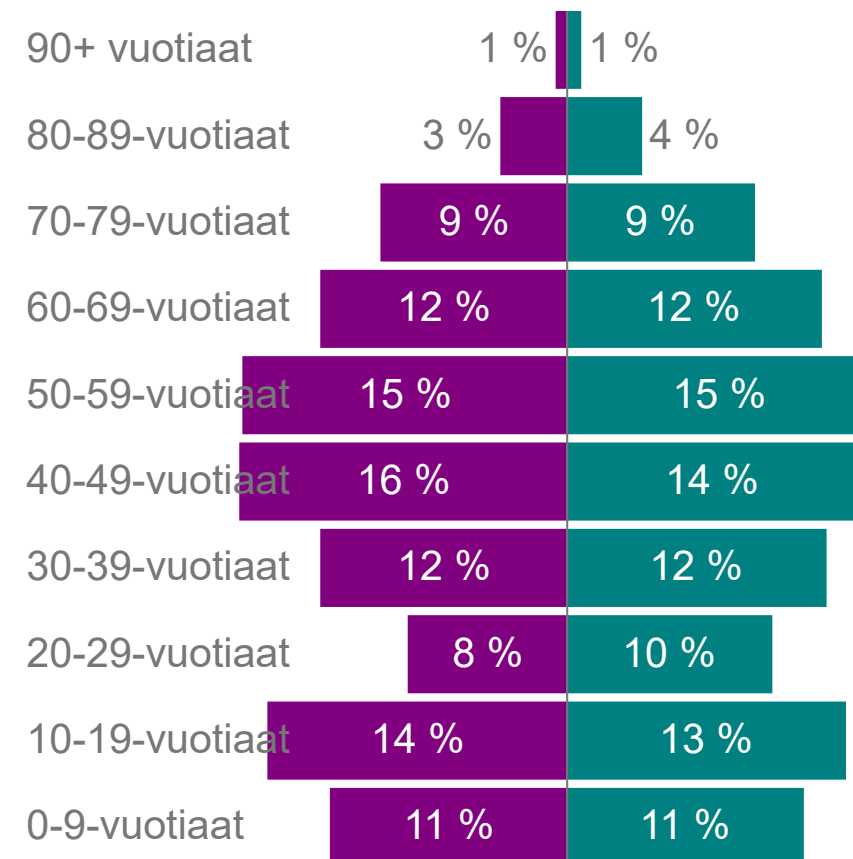
HYVINKÄÄN JA KEUSOTEN VÄESTÖJAKAUMA



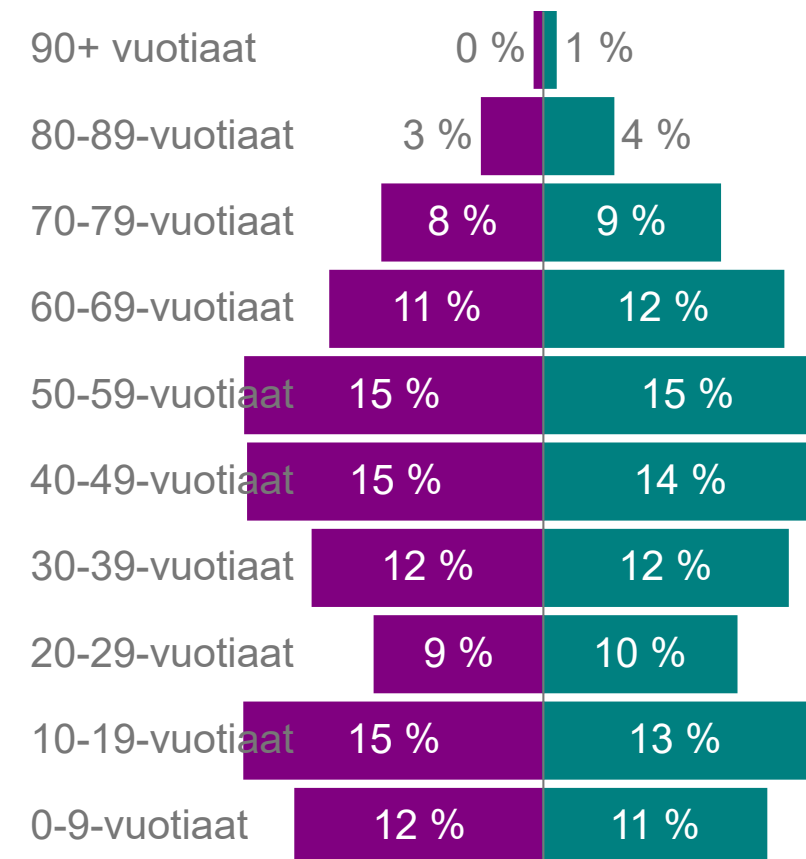
JÄRVENPÄÄN JA KEUSOTEN VÄESTÖJAKAUMA



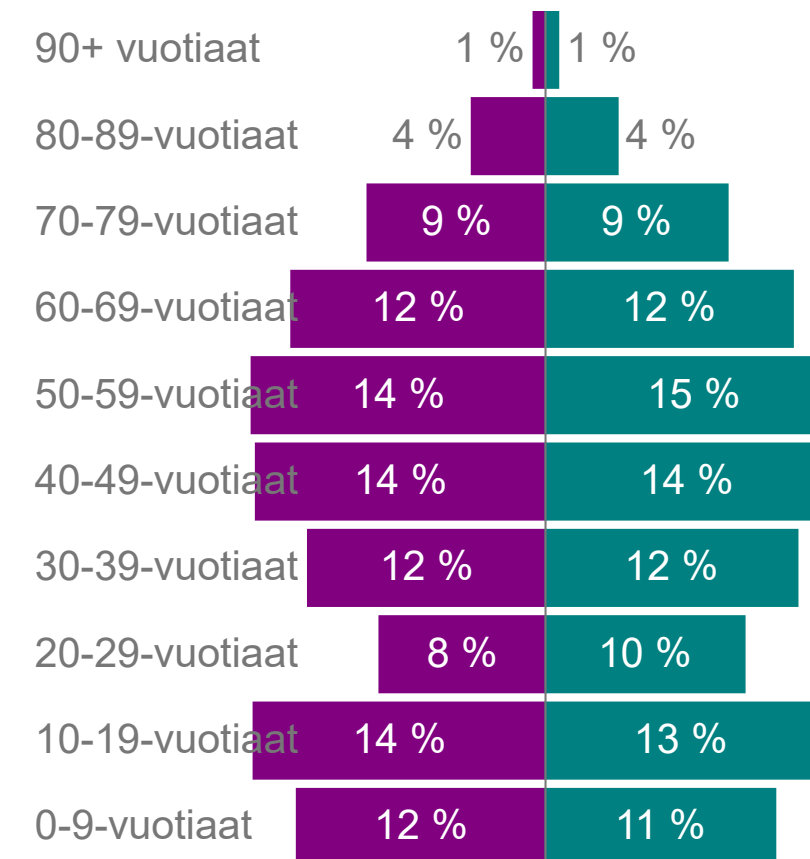
TUUSULAN JA KEUSOTEN VÄESTÖJAKAUMA



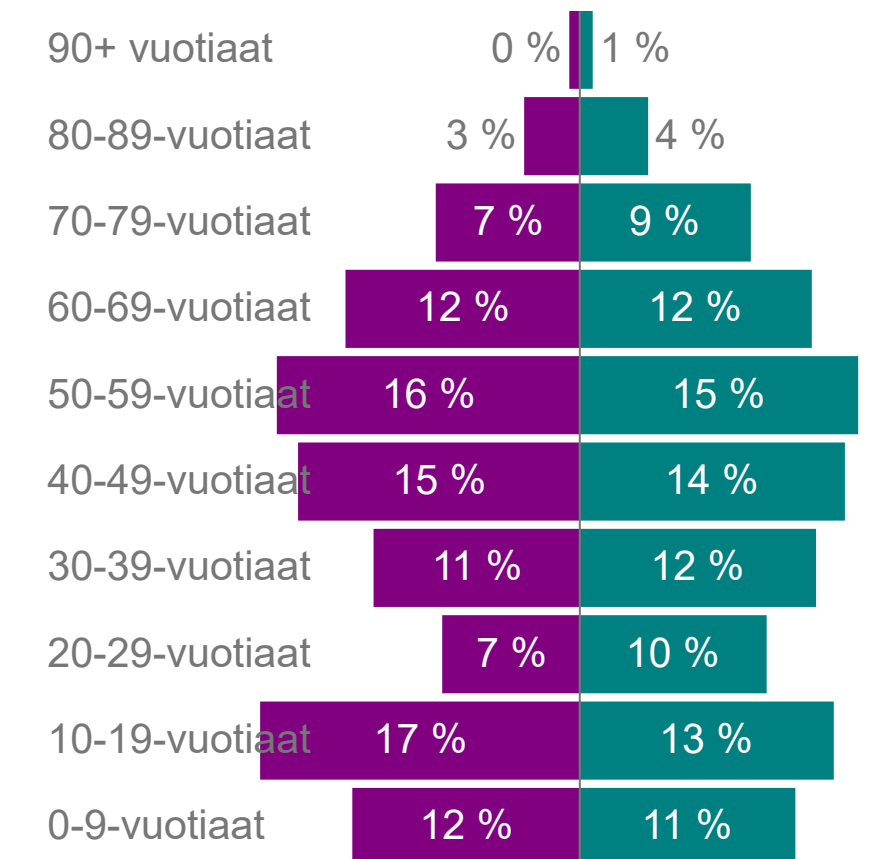
NURMIJÄRVEN JA KEUSOTEN VÄESTÖJAKAUMA



MÄNTSÄLÄN JA KEUSOTEN VÄESTÖJAKAUMA



PORNAISTEN JA KEUSOTEN VÄESTÖJAKAUMA



## 2.3. Kustannuserot tietopaketeittain - Maksuosuudet asukasta kohden

### Maksuosuudet keskimäärin

Keskimäärin Keski-Uudenmaan kuntien sotepalveluiden asukaskohtaiset kustannukset ovat vuoden 2020 tilinpäätöksen mukaisesti n. 3200€ (2019 TP 3125€) jokaista asukasta kohden, ja maksuosuus vaihtelee n. 2800:n ja 3600:n euron välillä. Huomattavaa on, että kuntien maksuosuuksista n. 60 % muodostuu erikoissairaanhoidon ja hoito- ja hoivapalveluiden kustannuksista, joten näiden palveluiden kustannuserot myös selittävät eniten Keski-Uudenmaan kuntien välisten sote-kustannusten eroja. Näihin palveluihin heijastuvat kuntien erilainen ikärakenne sekä sairastavuus, joten myöhemmin tarkastellaan kustannuksia myös erityisesti ikärakenteeseen suhteutettuna.

### Maksuosuudet kunnittain

Kunnista **Hyvinkää** maksuosuus (3630€/asukas) on korkein ja sitä selittävät sekä erikoissairaanhoidon, hoivapalveluiden että lasten ja nuorten palveluiden kalleus.

**Järvenpäässä** (3310€) maksuosuus on muita kuntia korkeampi mielenterveys- ja vammaispalveluiden osalta ja erikoissairaanhoidon toiseksi kalleinta. Vastaanotto ja perheiden palvelut ovat keskitasoa.

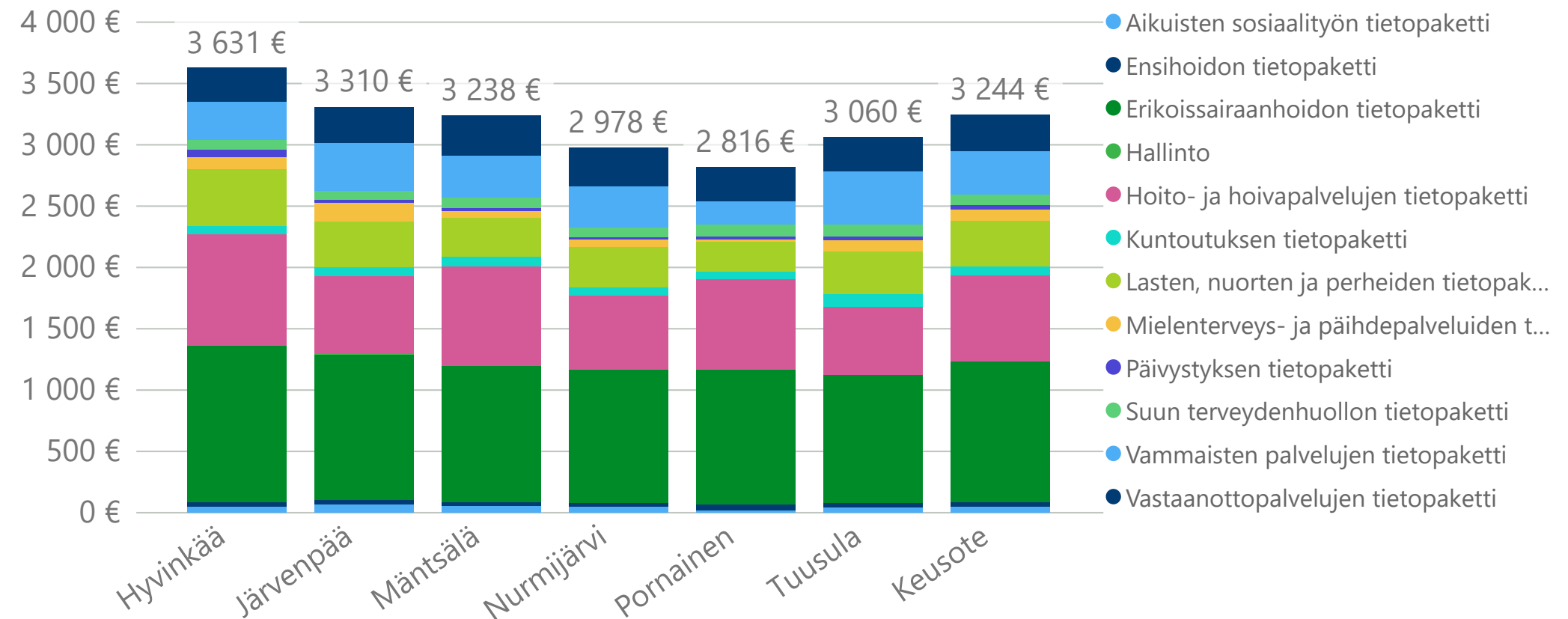
**Mäntsälän** (3238€) kustannuksiin vaikuttaa eniten hoivapalveluiden kalleus. Myös vastaanottopalvelut on kuntayhtymän kalleimpia. Esh on keskitasoa edullisempi.

**Tuusulassa** (3060€) ky:n kalleimmat vammaispalvelut nostavat kustannuksia, mutta hoivapalvelut ovat vertailun edullisimmat kokonaisuusmäärään nähden. Esh on keskitasoa edullisempi.

**Nurmijärven** (2980€) kustannuksiin vaikuttaa mm. hoivapalveluiden pieni kokonaiskustannus. Myös erikoissairaanhoidon on kuntayhtymän keskitasoa edullisempää.

**Pornainen** (2820€) sijoittuu edullisimmaksi etenkin erikoissairaanhoidon, vammaispalveluiden ja lasten ja nuorten palveluiden muita pienemmän kustannuksen johdosta.

KUSTANNUKSET TIETOPAKETEITTAIN (€ / asukas)



KUSTANNUKSET TIETOPAKETEITTAIN (€ / asukas)

	Hyvinkää	Järvenpää	Mäntsälä	Nurmijärvi	Pornainen	Tuusula	Yhteensä
<b>Oma toiminta</b>	<b>2 258 €</b>	<b>2 067 €</b>	<b>2 070 €</b>	<b>1 837 €</b>	<b>1 646 €</b>	<b>1 959 €</b>	<b>2 030 €</b>
Aikuisten sosiaalityön tietopaketti	50 €	69 €	53 €	47 €	17 €	47 €	53 €
Hallinto	2 €	2 €	2 €	2 €	2 €	2 €	2 €
Hoito- ja hoivapalvelujen tietopaketti	906 €	634 €	809 €	606 €	735 €	558 €	698 €
Kuntoutuksen tietopaketti	67 €	76 €	80 €	64 €	64 €	102 €	76 €
Lasten, nuorten ja perheiden tietopaketti	463 €	368 €	320 €	328 €	240 €	351 €	370 €
Mielenterveys- ja päihdepalveluiden tietopaketti	102 €	157 €	52 €	60 €	23 €	92 €	96 €
Suun terveydenhuollon tietopaketti	75 €	78 €	89 €	80 €	104 €	101 €	84 €
Vammaisten palvelujen tietopaketti	315 €	391 €	342 €	335 €	184 €	430 €	358 €
Vastaanottopalvelujen tietopaketti	276 €	292 €	325 €	315 €	277 €	278 €	294 €
<b>ESH</b>	<b>1 374 €</b>	<b>1 243 €</b>	<b>1 168 €</b>	<b>1 141 €</b>	<b>1 170 €</b>	<b>1 101 €</b>	<b>1 214 €</b>
Ensihoidon tietopaketti	35 €	36 €	35 €	34 €	50 €	33 €	35 €
Erikoissairaanhoidon tietopaketti	1 277 €	1 188 €	1 109 €	1 085 €	1 099 €	1 043 €	1 147 €
Päivystyksen tietopaketti	62 €	20 €	24 €	22 €	20 €	26 €	32 €
<b>Yhteensä</b>	<b>3 631 €</b>	<b>3 310 €</b>	<b>3 238 €</b>	<b>2 978 €</b>	<b>2 816 €</b>	<b>3 060 €</b>	<b>3 244 €</b>

## 2.3. Kustannuserot tietopaketeittain - Maksuosuuksien muutos 2019-2020

Vuosimuutokset ovat palveluittain olleet suuria terveystaloudissa, mikä aiheutuu poikkeuksellisesta vuodesta 2020 ja koronan aiheuttamista lisäkustannuksista vastaanottopalveluissa (n. 12,5 milj.€). Kustannusten kasvu vastaanottopalveluissa ilman koronan tuomia lisäkustannuksia on vain 0,5 %, kun koronakustannusten kanssa muutos on jopa 28 %. Siinä missä perusterveydenhuollon kustannukset ovat nousseet selvästi, erikoissairaanhoidon käyttö ja kustannukset ovat laskeneet.

Seuraavaksi suurinta kustannusten nousu on määrällisesti ollut lasten, nuorten ja perheiden palveluissa (5,7milj€, +8,5 %). Lasten, nuorten ja perheiden palveluissa suurin osa kustannusten kasvusta on aiheutunut muusta kuin koronakustannuksista, vaikka koronakin on vaikuttanut kustannuksia lisäävästi (n. 0,67milj.€). Lisäksi hoivapalveluihin korona on vaikuttanut merkittävästi kustannuksia lisäävästi (koronan vaikutus n. 3,5 milj.€, kokonaiskustannusten muutos n. 4,8milj.€).

Kunnittain vaikutukset ovat kuitenkin vaihtelevat. Esim. hoito- ja hoivapalveluissa osassa kunnista kustannusmuutos on ollut suurta (erit. Hyvinkää ja Pornainen), mutta osassa kustannukset pysytelleet lähes ennallaan.

Kunnittain asukaskohtaiset kustannukset ovat nousseet suhteellisesti eniten Pornaisissa (13,5%), jossa lasten ja nuorten palvelut sekä vastaanottopalvelut ovat nousseet oman toiminnan osalta määrällisesti eniten.

Hyvinkäällä kustannukset ovat nousseet toiseksi eniten (6 %), ja omassa toiminnassa muutosta on perusterveydenhuollon ja lasten ja nuorten palveluiden lisäksi ollut eniten hoivapalveluissa (määrällisesti, 2,8 milj.€) ja mielenterveys- ja päihdepalveluissa (suhteellisesti 14 % 0,6 milj.€).

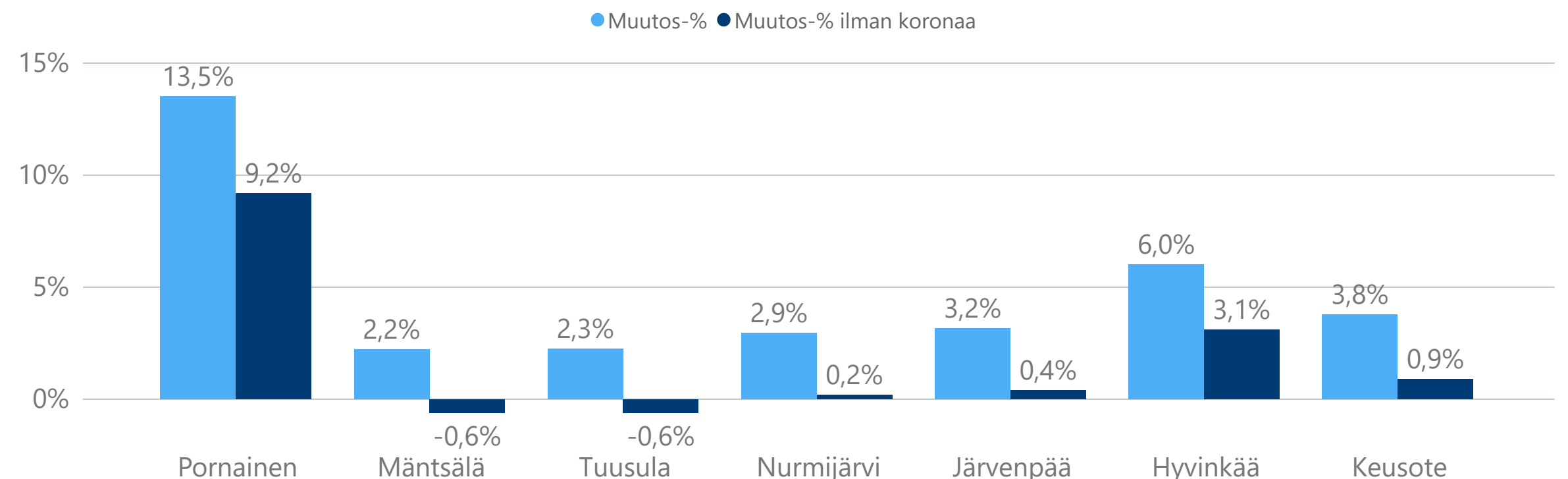
Järvenpäässä ja Nurmijärvellä muutos on ollut suhteessa samansuuruista (3,2 ja 2,9 %). Molemmissa erikoissairaanhoidon on laskenut lievästi n. 0,1milj.€ samalla kun vastaanottopalvelut ovat kallistuneet n. 3 milj.€. Järvenpäässä nousua on lisäksi tapahtunut lasten ja nuorten palveluissa, kun Nurmijärvellä se on keskittynyt hoivapalveluihin.

Mäntsälässä ja Tuusulassa kustannukset ovat nousseet n. 2,3 %, Tuusulassa vastaanottopalveluiden lisäksi hoiva- ja kuntoutuspalveluissa. Mäntsälässä lasten ja nuorten palveluiden sekä vammaisten palveluiden johdosta.

MUUTOS-% TIETOPAKETEITTAIN (€ / asukas)

	Kokonaiskustannusten muutos	Muutos-% (sis. koronakustannukset)	Koronakustannukset	Muutos-% ilman koronakustannuksia
<b>Oma toiminta</b>	<b>27 205 447</b>	<b>7,3 %</b>	<b>17 602 059</b>	<b>2,6 %</b>
Aikuisten sosiaalityön tietopaketti	-928 543	-8,2 %	154 128	-9,6 %
Hoito- ja hoivapalvelujen tietopaketti	4 878 562	3,7 %	3 422 115	1,1 %
Kuntoutuksen tietopaketti	-414 430	-2,7 %	75 912	-3,2 %
Lasten, nuorten ja perheiden tietopaketti	5 711 642	8,5 %	669 861	7,5 %
Mielenterveys- ja päihdepalveluiden tietopaketti	1 106 289	6,2 %	67 842	5,8 %
Suun terveydenhuollon tietopaketti	1 941 013	13,3 %	549 798	9,5 %
Vammaisten palvelujen tietopaketti	2 211 388	3,2 %	197 611	2,9 %
Vastaanottopalvelujen tietopaketti	12 699 525	28,0 %	12 464 792	0,5 %
<b>ESH</b>	<b>-3 834 993</b>	<b>-1,6 %</b>	<b>16 082</b>	<b>-1,6 %</b>
Ensihoidon tietopaketti	375 989	5,8 %	0	5,8 %
Erikoissairaanhoidon tietopaketti	-3 844 509	-1,7 %	0	-1,7 %
Päivystyksen tietopaketti	-366 473	-5,5 %	16 082	-5,7 %
<b>Yhteensä</b>	<b>23 370 454</b>	<b>3,8 %</b>	<b>17 618 141</b>	<b>0,9 %</b>

MUUTOS-% KUNNITTAIN



## 2.3. Kustannuserot tietopaketeittain - Maksuosuuksien muutos 2019-2020

### Hyvinkään muutokset

Hyvinkäällä kustannukset ovat nousseet toiseksi eniten (6 %) kuntayhtymässä, ja omassa toiminnassa muutosta on perusterveydenhuollon ja lasten ja nuorten palveluiden lisäksi ollut eniten hoivapalveluissa (määrällisesti, 2,8 milj.€) ja mielenterveys- ja päihdepalveluissa (suhteellisesti 14 %, 0,6 milj.€).

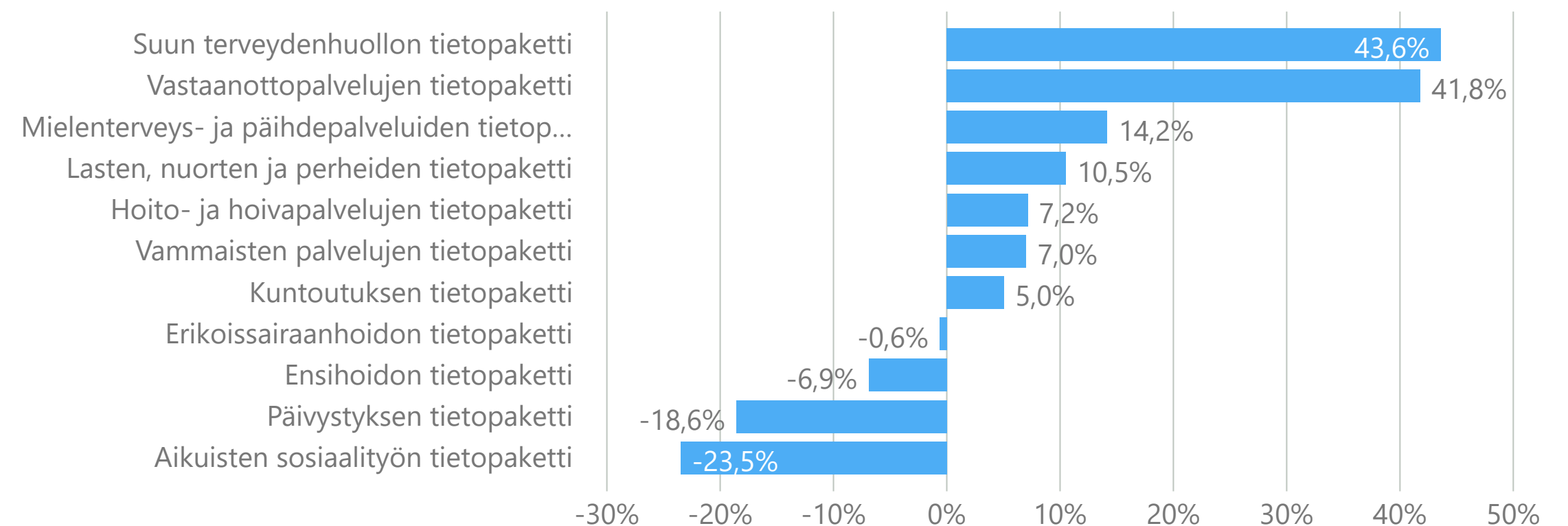
Erikoissairaanhoidon kustannukset ovat laskeneet n. 1milj.€ yhdessä päivystyksen kanssa. Myös aikuissosiaalityön kustannukset ovat laskeneet n. 0,7milj.€.

Hyvinkään kokonaiskustannusten kasvusta hieman alle puolet liittyi koronan aiheuttamiin kustannuksiin. Koronakustannukset ovat merkittävä osa kustannusten muutoksesta erityisesti vastaanottopalveluissa ja hoito- ja hoivapalveluissa. Vastaanottopalveluissa kokonaiskustannukset ovat kasvaneet noin 3,8milj.€, josta koronakustannukset ovat lähes 3milj.€. Hoito- ja hoivapalveluissa kokonaiskustannusten muutoksesta noin 1,3milj.€ on koronasta johtuvaa.

### MUUTOS TIETOPAKETEITTAIN

	Kokonaiskustannusten muutos	Muutos-%	Korona €	Muutos-% ilman koronakustannuksia
<b>Oma toiminta</b>	<b>10 687 844</b>	<b>11,4 %</b>	<b>4 596 142</b>	<b>6,5 %</b>
Vastaanottopalvelujen tietopaketti	3 787 002	41,8 %	2 967 156	9,1 %
Hoito- ja hoivapalvelujen tietopaketti	2 811 216	7,2 %	1 311 604	3,8 %
Lasten, nuorten ja perheiden tietopaketti	2 044 483	10,5 %	111 693	9,9 %
Suun terveydenhuollon tietopaketti	1 064 823	43,6 %	89 836	39,9 %
Vammaisten palvelujen tietopaketti	961 272	7,0 %	48 636	6,7 %
Mielenterveys- ja päihdepalveluiden tietopaketti	590 018	14,2 %	19 649	13,7 %
Kuntoutuksen tietopaketti	148 531	5,0 %	15 399	4,5 %
Aikuisten sosiaalityön tietopaketti	-719 501	-23,5 %	32 170	-24,5 %
<b>ESH</b>	<b>-1 141 261</b>	<b>-1,8 %</b>	<b>6 584</b>	<b>-1,8 %</b>
Ensihoidon tietopaketti	-119 458	-6,9 %	0	-6,9 %
Erikoissairaanhoidon tietopaketti	-366 567	-0,6 %	0	-0,6 %
Päivystyksen tietopaketti	-655 236	-18,6 %	6 584	-18,7 %
<b>Yhteensä</b>	<b>9 546 583</b>	<b>6,0 %</b>	<b>4 602 726</b>	<b>3,1 %</b>

### MUUTOS-% TIETOPAKETEITTAIN (€ / asukas)





## 2.3. Kustannuserot tietopaketeittain - Maksuosuuksien muutos 2019-2020

### Järvenpään muutokset

Järvenpäässä kokonaiskustannusten muutos on ollut suhteessa asukaslukuun +3,2 %. Vastaanottopalvelut ovat kallistuneet eniten, n. 3 milj.€, josta koronan vaikutus on merkittävä, n. 2,7 milj.€. Järvenpäässä huomattavaa nousua on lisäksi tapahtunut lasten ja nuorten palveluissa (n. 1,5 milj.€).

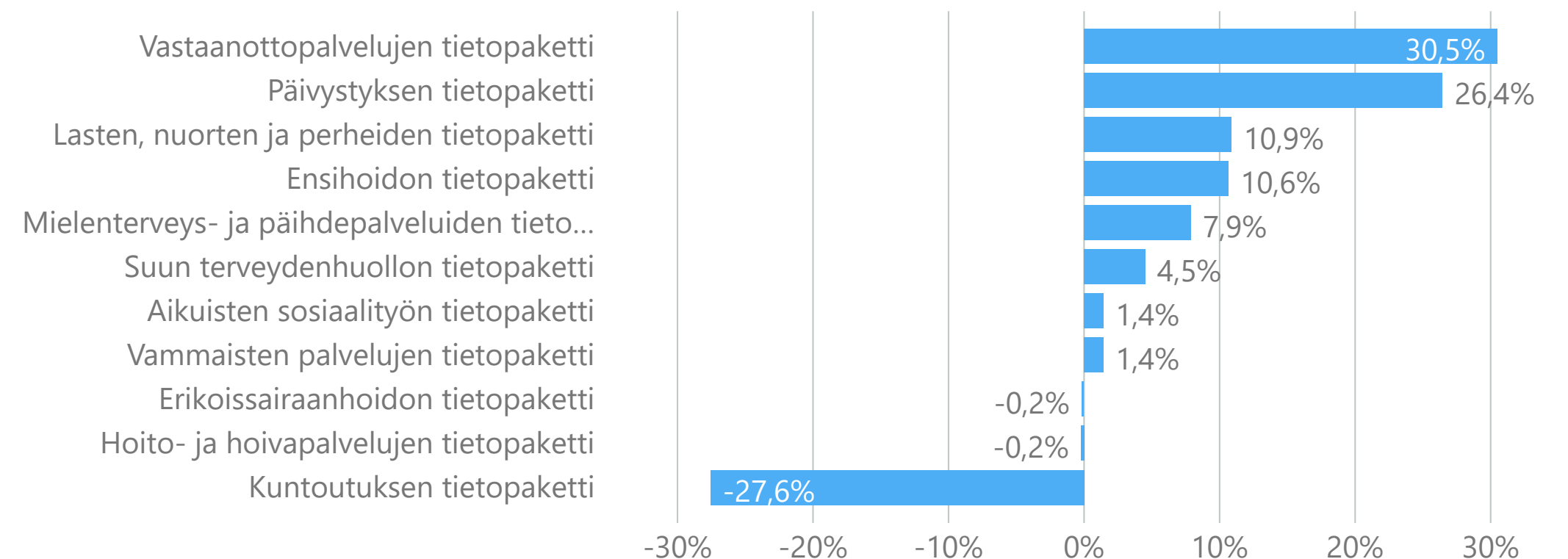
Merkittävää laskua kustannuksissa on tapahtunut vain kuntoutuksessa, jossa kokonaiskustannukset laskivat 27,6 %. Myös erikoissairaanhoidon kustannukset laskivat, mutta vähemmän kuin kuntayhtymässä keskimäärin. Hoito- ja hoivapalveluissa kokonaiskustannukset laskivat huolimatta palvelun korkeista koronakustannuksista.

Koronakustannukset selittävät ison osan Järvenpään kokonaiskustannusten kasvusta. Kuitenkin esimerkiksi lasten, nuorten ja perheiden palveluissa, mielenterveys- ja päihdepalveluissa, ja vammaisten palveluissa on kustannuskasvua, joka ei merkittävästi selity koronakustannuksilla.

### MUUTOS TIETOPAKETEITTAIN

	Kokonaiskustannusten muutos	Muutos-%	Korona €	Muutos-% ilman koronakustannuksia
<b>Oma toiminta</b>	<b>4 175 451</b>	<b>4,9 %</b>	<b>3 922 092</b>	<b>0,3 %</b>
Vastaanottopalvelujen tietopaketti	2 984 532	30,5 %	2 762 090	2,3 %
Lasten, nuorten ja perheiden tietopaketti	1 580 423	10,9 %	106 445	10,2 %
Mielenterveys- ja päihdepalveluiden tietopaketti	501 930	7,9 %	22 652	7,5 %
Vammaisten palvelujen tietopaketti	240 597	1,4 %	42 221	1,2 %
Suun terveydenhuollon tietopaketti	146 595	4,5 %	98 215	1,5 %
Aikuisten sosiaalityön tietopaketti	42 550	1,4 %	43 819	-0,0 %
Hoito- ja hoivapalvelujen tietopaketti	-61 196	-0,2 %	831 052	-3,2 %
Kuntoutuksen tietopaketti	-1 259 979	-27,6 %	15 598	-27,9 %
<b>ESH</b>	<b>245 072</b>	<b>0,5 %</b>	<b>2 490</b>	<b>0,4 %</b>
Päivystyksen tietopaketti	179 677	26,4 %	2 490	26,1 %
Ensihoidon tietopaketti	149 773	10,6 %	0	10,6 %
Erikoissairaanhoidon tietopaketti	-84 378	-0,2 %	0	-0,2 %
<b>Yhteensä</b>	<b>4 420 523</b>	<b>3,2 %</b>	<b>3 924 582</b>	<b>0,4 %</b>

### MUUTOS-% TIETOPAKETEITTAIN (€ / asukas)



## 2.3. Kustannuserot tietopaketeittain - Maksuosuuksien muutos 2019-2020

### Tuusulan muutokset

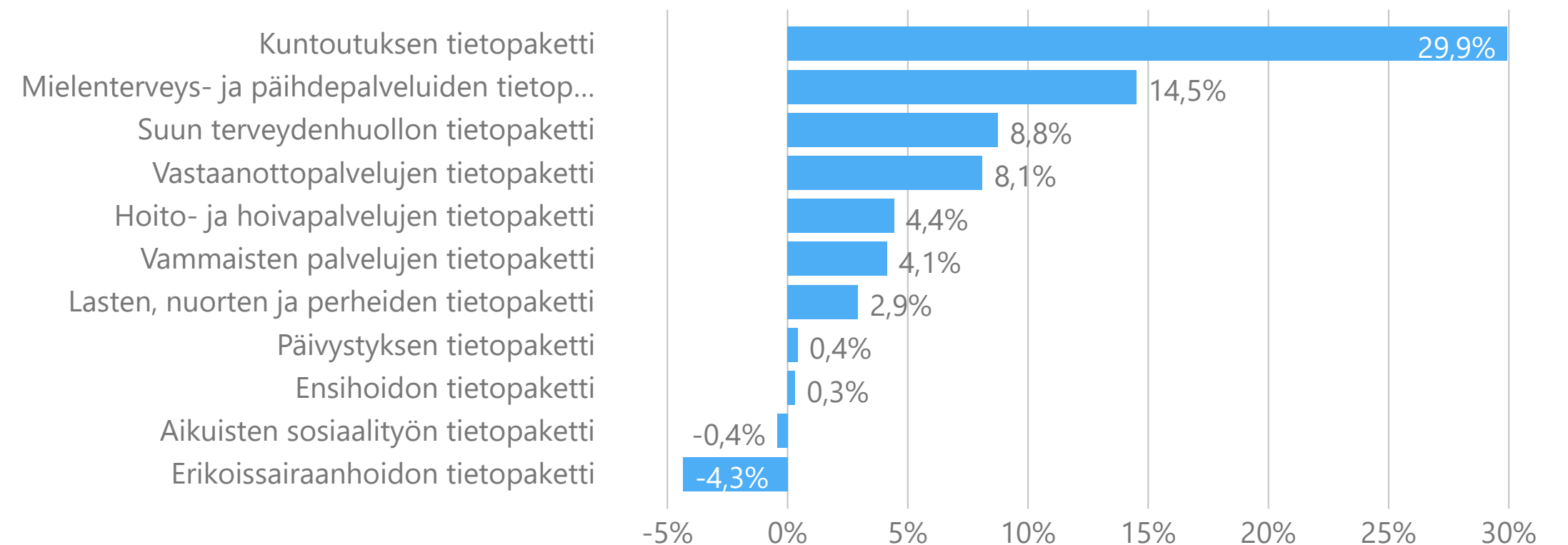
Tuusulassa kustannukset ovat nousseet 2,3 %. Merkittävintä kokonaiskustannusten kasvu on ollut määrällisesti hoivapalveluissa (n. 0,9milj.€) ja suhteellisesti kuntoutuspalveluissa (29,9%), mutta myös vastaanottopalveluissa kustannusten kasvu on ollut suurta. Mielenveyspalveluissa nousua on ollut suhteessa myös merkittävästi (14,5%). Erikoissairaanhoidon kustannukset ovat laskeneet lähes 2 miljoonaa euroa.

Koronaan liittyvät kustannukset ovat myös Tuusulassa merkittävästi suurimmat vastaanottopalveluissa, joissa koronakustannukset ovat olleet noin 2,3milj.€. Myös hoito- ja hoivapalveluissa ja suun terveydenhuollossa koronasta aiheutuneet kustannukset ovat olleet suhteessa suuret, reilusti yli puolet kustannusten kasvusta. Toisaalta, kuntoutuksen ja mielenveys- ja päihdepalvelujen kustannusten nousu ei johdu koronakustannuksista lähes ollenkaan.

### MUUTOS TIETOPAKETEITTAIN

	Kokonaiskustannusten muutokset	Muutos-%	Korona €	Muutos-% ilman koronakustannuksia
<b>Oma toiminta</b>	<b>4 424 298</b>	<b>6,2 %</b>	<b>3 302 293</b>	<b>1,6 %</b>
Hoito- ja hoivapalvelujen tietopaketti	915 189	4,4 %	524 636	1,9 %
Kuntoutuksen tietopaketti	904 791	29,9 %	20 445	29,3 %
Vastaanottopalvelujen tietopaketti	804 683	8,1 %	2 317 328	-15,2 %
Vammaisten palvelujen tietopaketti	659 490	4,1 %	47 942	3,8 %
Mielenveys- ja päihdepalveluiden tietopaketti	448 070	14,5 %	12 305	14,1 %
Lasten, nuorten ja perheiden tietopaketti	386 263	2,9 %	140 707	1,9 %
Suun terveydenhuollon tietopaketti	313 441	8,8 %	217 139	2,7 %
Aikuisten sosiaalityön tietopaketti	-7 629	-0,4 %	21 791	-1,6 %
<b>ESH</b>	<b>-1 819 743</b>	<b>-4,1 %</b>	<b>2 661</b>	<b>-4,1 %</b>
Päivystyksen tietopaketti	4 157	0,4 %	2 661	0,2 %
Ensihoidon tietopaketti	3 958	0,3 %	0	0,3 %
Erikoissairaanhoidon tietopaketti	-1 827 858	-4,3 %	0	-4,3 %
<b>Yhteensä</b>	<b>2 604 555</b>	<b>2,3 %</b>	<b>3 304 954</b>	<b>-0,6 %</b>

### MUUTOS-% TIETOPAKETEITTAIN (€ / asukas)



## 2.3. Kustannuserot tietopaketeittain - Maksuosuuksien muutos 2019-2020

### Nurmijärven muutokset

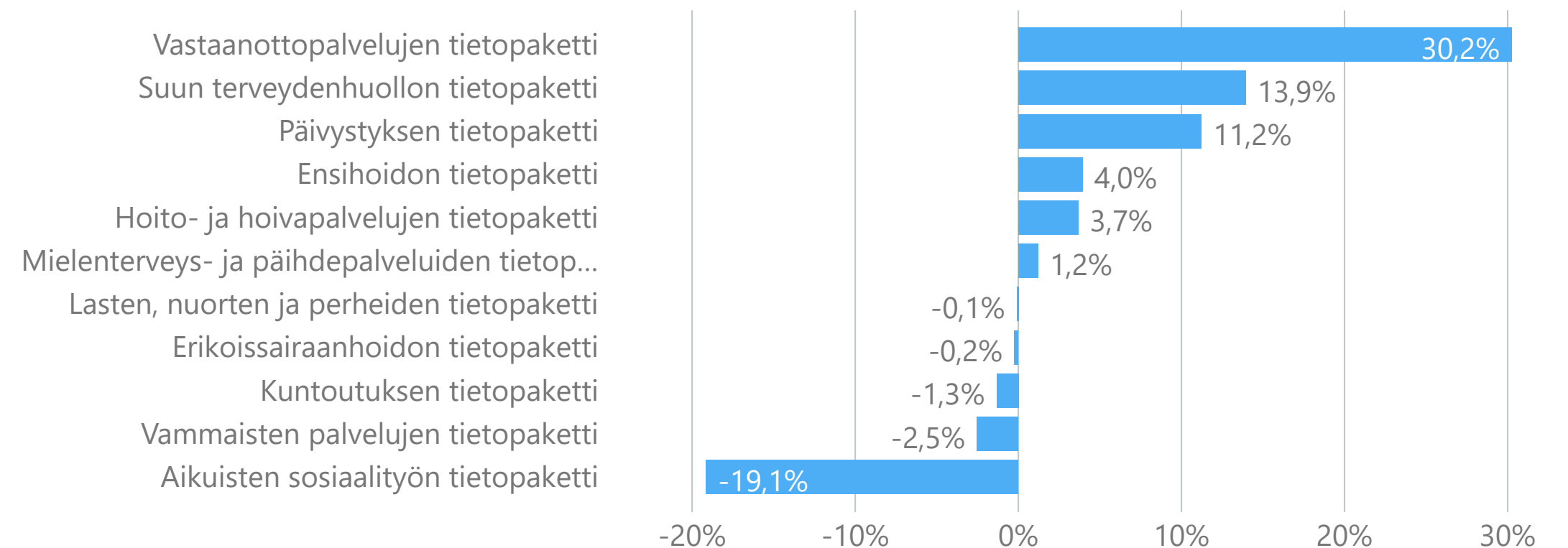
Nurmijärvellä kustannukset ovat kasvaneet 2,9 %. Määrällisesti kokonaiskustannusten muutos on ollut 3,6milj.€, josta koronasta johtuvia kustannuksia on 3,4milj.€. Erikoissairaanhoidon laskenut n. 0,1milj.€ samalla kun vastaanottopalvelut ovat kallistuneet n. 3 milj.€. Myös Nurmijärvellä koronan vaikutus vastaanottopalveluiden kustannusten kasvuun on ollut merkittävä, n. 2,7 milj.€. Nurmijärvellä myös hoivapalveluissa kustannukset ovat nousseet selvästi, n. 0,9milj.€, josta hieman alle puolet ovat koronasta aiheutuneita kustannuksia.

Kuntayhtymän omassa toiminnassa vammaisten palveluissa ja aikuisten sosiaalityössä kustannukset ovat laskeneet selvästi.

### MUUTOS TIETOPAKETEITTAIN

	Kokonaiskustannusten muutokset	Muutos-%	Korona €	Muutos-% ilman koronakustannuksia
<b>Oma toiminta</b>	<b>3 615 981</b>	<b>4,8 %</b>	<b>3 419 148</b>	<b>0,3 %</b>
Vastaanottopalvelujen tietopaketti	3 142 402	30,2 %	2 695 255	4,3 %
Hoito- ja hoivapalvelujen tietopaketti	923 012	3,7 %	446 280	1,9 %
Suun terveydenhuollon tietopaketti	421 101	13,9 %	80 594	11,3 %
Mielenterveys- ja päihdepalveluiden tietopaketti	30 409	1,2 %	8 871	0,8 %
Lasten, nuorten ja perheiden tietopaketti	-9 662	-0,1 %	106 731	-0,8 %
Kuntoutuksen tietopaketti	-37 250	-1,3 %	13 878	-1,8 %
Vammaisten palvelujen tietopaketti	-373 147	-2,5 %	38 594	-2,8 %
Aikuisten sosiaalityön tietopaketti	-480 884	-19,1 %	28 945	-20,3 %
<b>ESH</b>	<b>42 670</b>	<b>0,1 %</b>	<b>2 693</b>	<b>0,1 %</b>
Päivystyksen tietopaketti	97 459	11,2 %	2 693	10,9 %
Ensihoidon tietopaketti	54 944	4,0 %	0	4,0 %
Erikoissairaanhoidon tietopaketti	-109 734	-0,2 %	0	-0,2 %
<b>Yhteensä</b>	<b>3 658 650</b>	<b>2,9 %</b>	<b>3 421 841</b>	<b>0,2 %</b>

### MUUTOS-% TIETOPAKETEITTAIN (€ / asukas)



## 2.3. Kustannuserot tietopaketeittain - Maksuosuuksien muutos 2019-2020

## Mäntsälän muutokset

Mäntsälässä kustannukset ovat nousseet 2,2 % asukasta kohden. Vastaanottopalveluiden lisäksi kustannukset ovat kasvaneet lasten ja nuorten palveluissa sekä suhteellisesti että rahallisesti eniten. Myös vammaispalveluissa ja aikuisten sosiaalityössä kustannukset ovat nousseet selvästi.

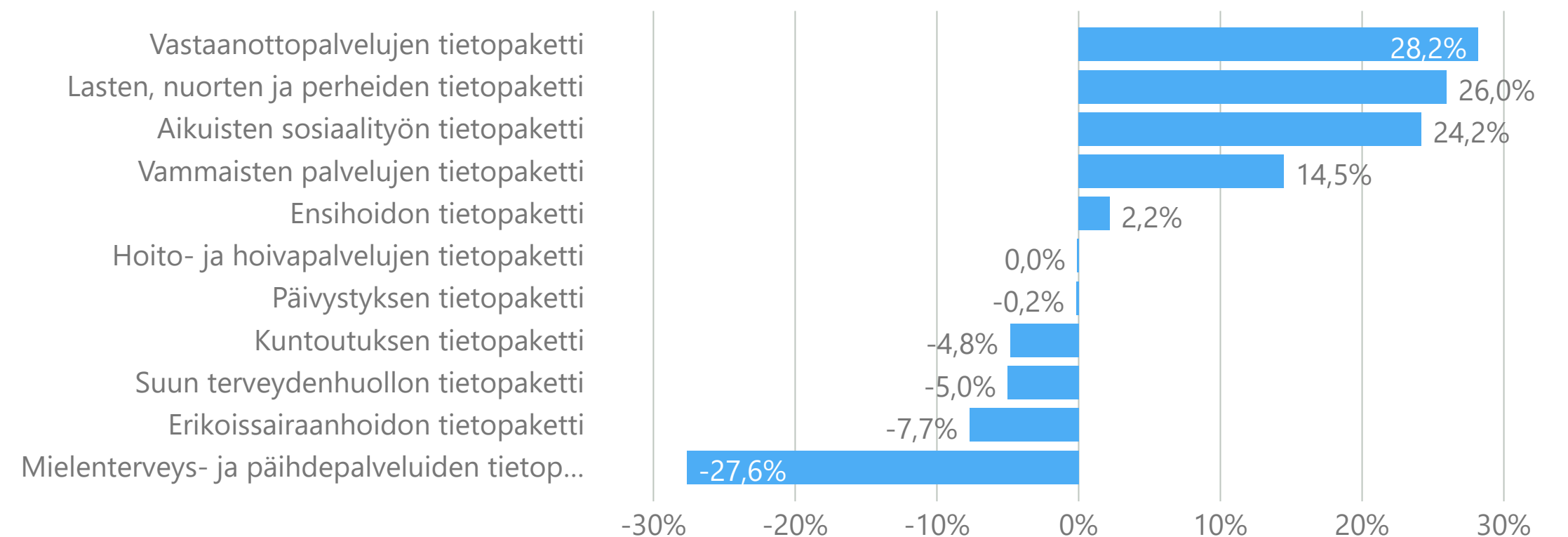
Vastaanottopalveluissa lähes koko kustannusten kasvu on selitettävissä koronakustannuksilla, kun taas lasten ja nuorten palveluissa sekä vammaisten palveluissa kustannuskasvu ei merkittävästi selity koronalla.

Erikoissairaanhoidon kustannukset ovat laskeneet n. 1,9 milj.€, mikä on suhteessa selvästi enemmän kuin kuntayhtymän muissa kunnissa. Omassa toiminnassa mielenterveys- ja päihdepalveluiden kustannukset ovat laskeneet myös reilusti. Hoivapalveluissa kokonaiskustannukset ovat pysyneet viime vuoteen nähden samana, vaikka palvelun koronakustannukset ovat Mäntsälässä toiseksi suurimmat.

## MUUTOS TIETOPAKETEITTAIN

	Kokonaiskustannusten muutokset	Muutos-%	Korona €	Muutos-% ilman koronakustannuksia
<b>Oma toiminta</b>	<b>3 358 747</b>	<b>8,5 %</b>	<b>1 827 608</b>	<b>3,9 %</b>
Vastaanottopalvelujen tietopaketti	1 479 541	28,2 %	1 413 998	1,2 %
Lasten, nuorten ja perheiden tietopaketti	1 365 565	26,0 %	43 523	25,2 %
Vammaisten palvelujen tietopaketti	895 945	14,5 %	17 557	14,2 %
Aikuisten sosiaalityön tietopaketti	213 908	24,2 %	26 542	21,2 %
Hoito- ja hoivapalvelujen tietopaketti	-4 129	-0,0 %	261 658	-1,6 %
Kuntoutuksen tietopaketti	-84 387	-4,8 %	9 044	-5,4 %
Suun terveydenhuollon tietopaketti	-96 623	-5,0 %	51 344	-7,7 %
Mielenterveys- ja päihdepalveluiden tietopaketti	-411 074	-27,6 %	3 943	-27,9 %
<b>ESH</b>	<b>-1 905 503</b>	<b>-7,3 %</b>	<b>1 363</b>	<b>-7,3 %</b>
Ensihoidon tietopaketti	15 506	2,2 %	0	2,2 %
Päivystyksen tietopaketti	-909	-0,2 %	1 363	-0,5 %
Erikoissairaanhoidon tietopaketti	-1 920 100	-7,7 %	0	-7,7 %
<b>Yhteensä</b>	<b>1 453 244</b>	<b>2,2 %</b>	<b>1 828 970</b>	<b>-0,6 %</b>

## MUUTOS-% TIETOPAKETEITTAIN (€ / asukas)



## 2.3. Kustannuserot tietopaketeittain - Maksuosuuksien muutos 2019-2020

## Pornaisten muutokset

Kunnittain asukaskohtaiset kustannukset ovat nousseet eniten Pornaisissa (13,5 %), jossa lasten ja nuorten palvelut sekä vastaanottopalvelut ovat nousseet oman toiminnan osalta määrällisesti eniten. Noin kolmasosa kokonaiskustannusten kasvusta selittyy koronakustannuksilla.

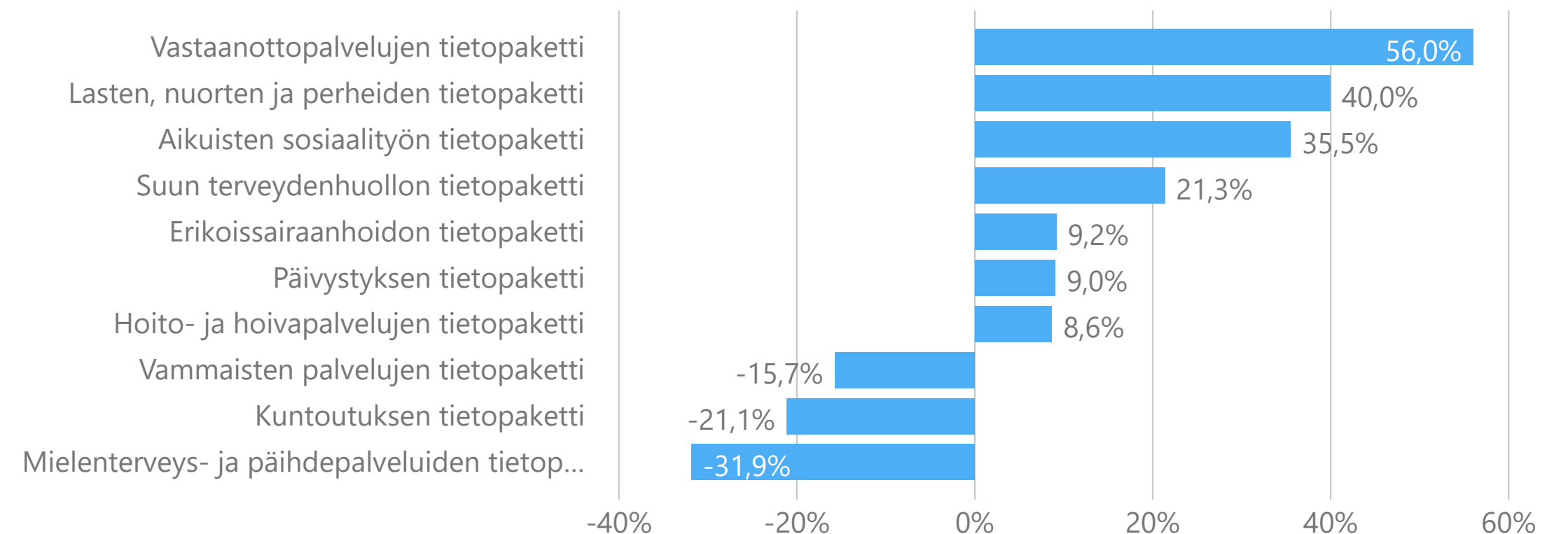
Vastaanottopalveluissa on muiden kuntien tapaan ollut jyrkkää nousua koronakustannuksista johtuen. Pornaisissa koronakustannusten osuus vastaanottopalveluiden kokonaiskustannusten muutoksesta on reilusti yli puolet, ja lasten ja nuorten palveluiden muutoksesta lähes puolet. Poiketen muista kuntayhtymän kunnista, erikoissairaanhoidon kustannukset ovat Pornaisissa nousseet n. 0,46milj.€.

Huomattavaa kustannusten laskua on tapahtunut mielenterveys- ja päihdepalveluissa, kuntoutuksessa ja vammaisten palveluissa.

## MUUTOS TIETOPAKETEITTAIN

	Kokonaiskustannusten muutokset	Muutos-%	Korona €	Muutos-% ilman koronakustannuksia
<b>Oma toiminta</b>	<b>943 126</b>	<b>12,9 %</b>	<b>534 777</b>	<b>5,6 %</b>
Vastaanottopalvelujen tietopaketti	501 366	56,0 %	308 966	21,5 %
Lasten, nuorten ja perheiden tietopaketti	344 569	40,0 %	160 762	21,3 %
Hoito- ja hoivapalvelujen tietopaketti	294 471	8,6 %	46 885	7,3 %
Suun terveydenhuollon tietopaketti	91 677	21,3 %	12 670	18,4 %
Aikuisten sosiaalityön tietopaketti	23 013	35,5 %	862	34,2 %
Mielenterveys- ja päihdepalveluiden tietopaketti	-53 064	-31,9 %	422	-32,1 %
Kuntoutuksen tietopaketti	-86 137	-21,1 %	1 548	-21,5 %
Vammaisten palvelujen tietopaketti	-172 769	-15,7 %	2 662	-16,0 %
<b>ESH</b>	<b>743 772</b>	<b>14,5 %</b>	<b>291</b>	<b>14,4 %</b>
Erikoissairaanhoidon tietopaketti	464 128	9,2 %	0	9,2 %
Ensihoidon tietopaketti	271 266	-1585,2 %	0	-1585,2 %
Päivystyksen tietopaketti	8 378	9,0 %	291	8,7 %
<b>Yhteensä</b>	<b>1 686 899</b>	<b>13,5 %</b>	<b>535 068</b>	<b>9,2 %</b>

## MUUTOS-% TIETOPAKETEITTAIN (€ / asukas)



## 2.5. Kustannuserot tietopaketeittain - Kuntien kustannusjakauma

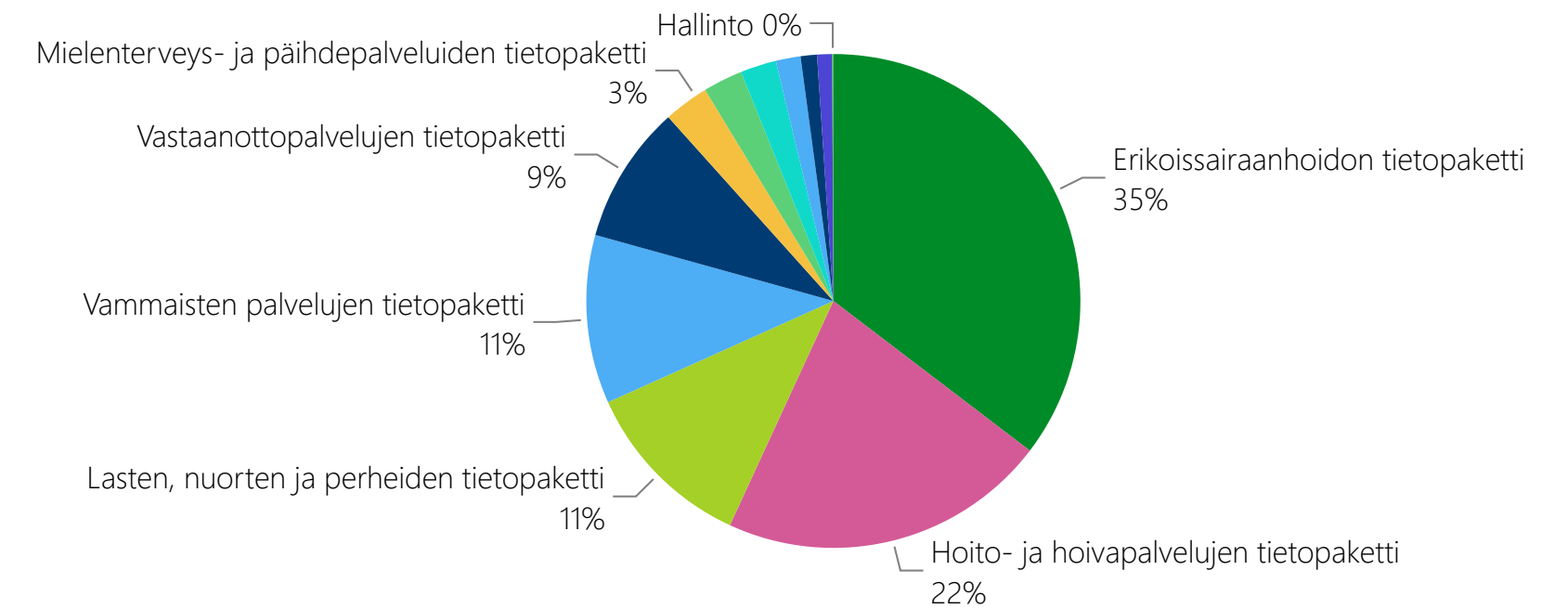
### Kustannusosuudet tietopaketeittain

Kuntayhtymän oman tuotannon kustannukset (ostopalveluineen) kattavat kokonaisuudesta 63 % ja läpilaskutettavan erikoissairaanhoidon 37% (päivystys ja ensihoito molemmat n. 1 %). Omasta tuotannosta kustannuksiltaan hoidon ja hoivan (22 %) lisäksi merkittävimpiä ovat lasten ja nuorten palvelut (12 %) sekä vammaispalvelut (11 %), joissa erot kuntien asukaskohtaisten maksuosuuksien välillä ovat kuitenkin kaksin-, jopa kolminkertaisia. Muut palvelut muodostavat yhteenlaskien vain 18 % maksuosuudesta.

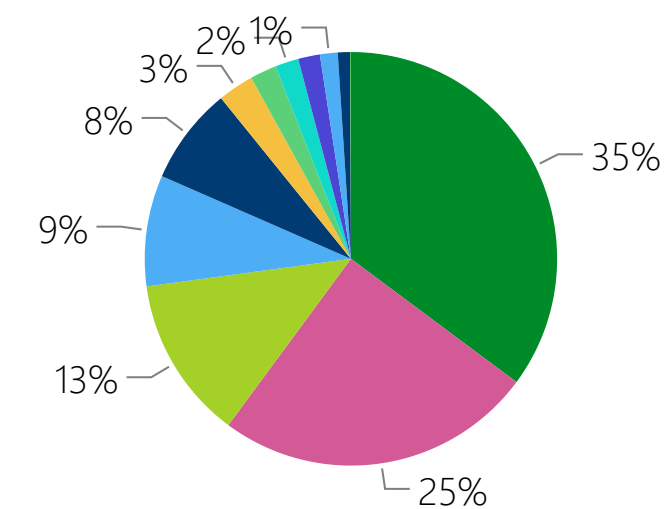
Erikoissairaanhoidon osuus kustannuksista vaihtelee vain vähän ja on pienin Tuusulassa (34 %) ja suurin Pornaisissa (39 %). Hoito- ja hoivapalveluissa vaihtelu kuntien välillä on suurta Tuusulan 18 %:sta Pornaisten 26 %:iin. Nämä kunnat poikkeavatkin kustannusprofiililtaan eniten toisistaan. Tuusulassa muihin kuin näihin palveluihin kohdistuu 49 % maksuosuudesta kun Pornaisissa vastaava osuus on vain 36 %.

Myös lasten ja nuorten palveluissa kustannusosuus vaihtelee melko paljon kunnittain. Pienin osuus on Pornaisissa (9 %) ja suurin Hyvinkäällä 13 %.

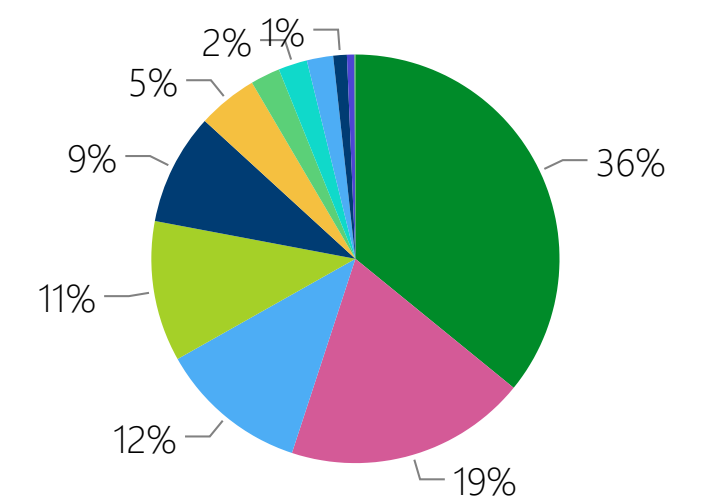
KEUSOTEN KUSTANNUKSET TIETOPAKETEITTAIN



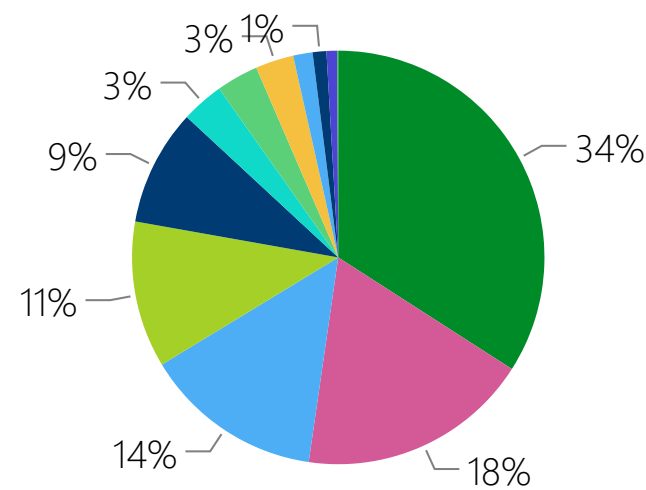
HYVINKÄÄN KUSTANNUKSET TIETOPAKETEITTAIN



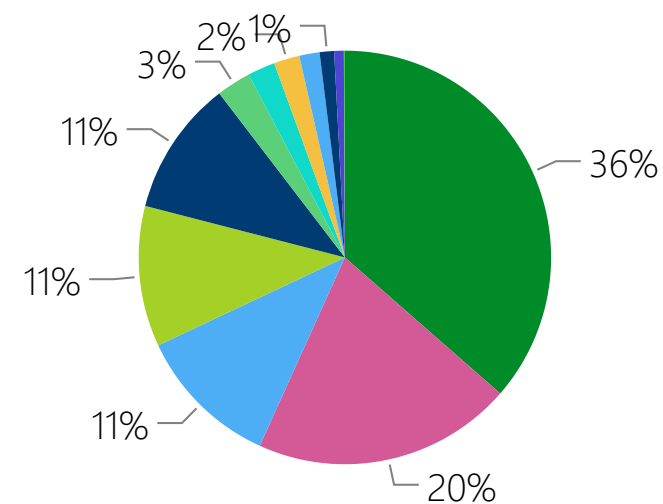
JÄRVENPÄÄN KUSTANNUKSET TIETOPAKETEITTAIN



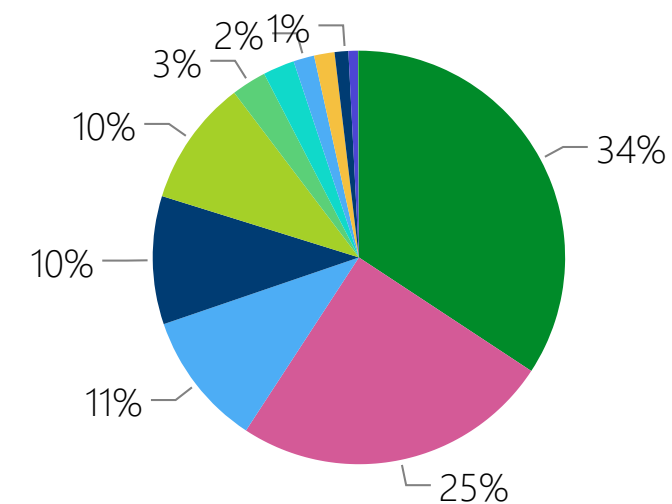
TUUSULAN KUSTANNUKSET TIETOPAKETEITTAIN



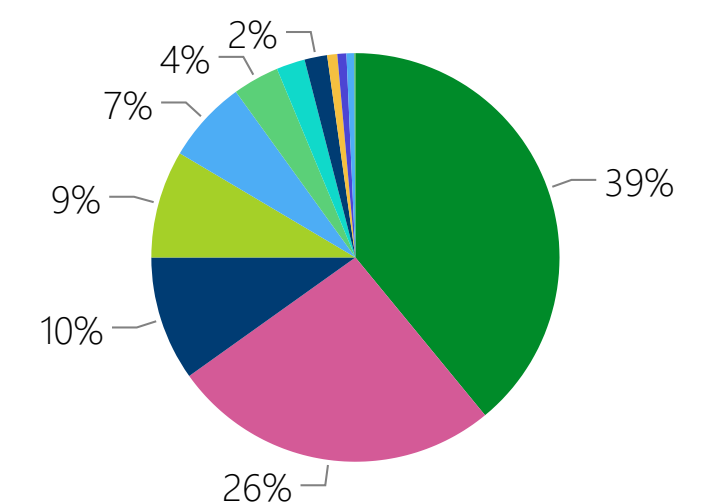
NURMIJÄRVEN KUSTANNUKSET TIETOPAKETEITTAIN



MÄNTSÄLÄN KUSTANNUKSET TIETOPAKETEITTAIN



PORNAINEN KUSTANNUKSET TIETOPAKETEITTAIN



### 3. Kunnittaiset yhteenvedot

## 3.1. Hyvinkää

Hyvinkään maksuosuus (3 631€/asukas) on tietopaketeittain tarkasteltuna hoivapalveluissa, erikoissairaanhoidossa sekä lasten ja nuorten palveluissa Keusoten kunnista korkein.

Merkittäviä selittäviä tekijöitä kustannustasoon tietopaketeittain ovat seuraavat ( - = kustannuksiin nostavasti vaikuttava tekijä, + = kustannuksiin laskevasti vaikuttava tekijä):

**Hoivapalveluissa** kustannustaso nousee iäkkästä ikärakenteesta johtuen. Kun kustannukset vakioidaan yli 75-vuotiaiden määrällä, on Hyvinkää Keusoten kuntien keskitasossa.

+ Hoitopäivähinnat ovat pääosin kuntien keskitasoa edullisemmat sekä omissa yksiköissä että ostopalveluissa.

- Kotiin annettavissa palveluissa kustannukset ovat Keusoten keskitasoa korkeammat. Ostopalveluita käytetty muita enemmän.

**Lasten, nuorten ja perheiden** palveluissa

- kodin ulkopuolelle sijoitettujen suuri määrä niin laitos- kuin perhehoidossa

- melko korkeat hoitopäivähinnat laitoshoidossa (322€/hpv)

**Vammaispalveluissa**

+ Ympäri vuorokautisten asumispalveluiden kustannukset Keusoten keskitasoa pienemmät

**Vastaanottopalveluissa**

+ Vastaanoton kustannukset ovat Keusoten edullisimmat

+ käyntimäärät asukasta kohden toiseksi vähäisimmät (2,3)

- Päivystyksen suuri käyttö ja kustannukset

-/+ lääkärikäyntien suuri osuus käynneistä verrattuna hoitajakäynteihin

**Mielenterveys- ja päihdepalveluissa** on huomattava Hyvinkään korkea mielenterveyssairastavuus

- Asumispalveluiden määrä (hoitopäivillä mitattuna) ja kustannus on Keusoten toiseksi korkein.

- Päihdelaitoshoidon kustannus on kuntayhtymän korkein.

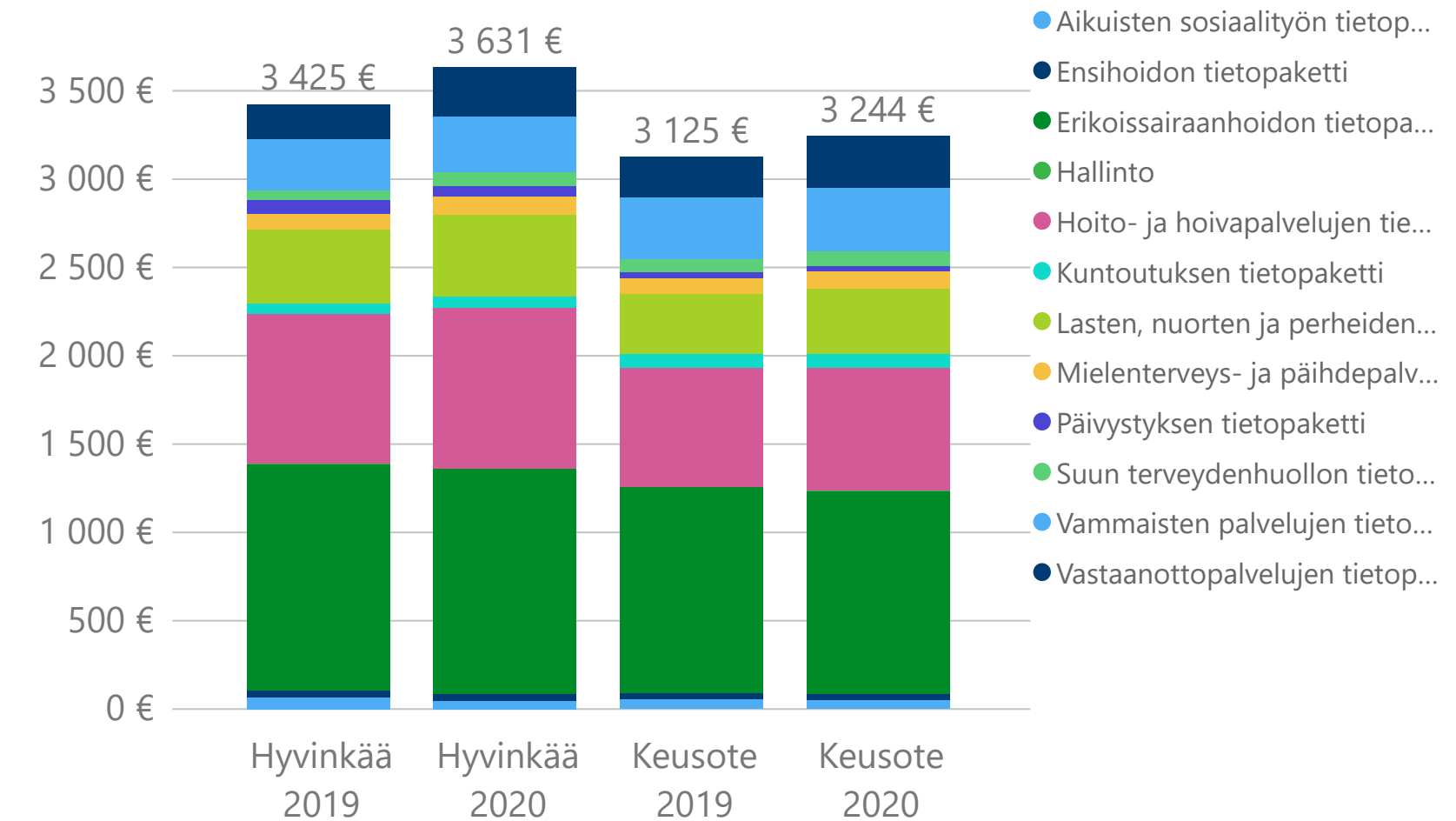
- Palvelut painottuvat kalliisiin asumispalveluihin avopalveluiden sijaan.

**Suun terveydenhuolto**

+ julkisten palveluiden kustannus on kuntayhtymän pienin ja palveluiden käyttö muita kuntia vähäisempää.

Kunta	Sairastavuus
Hyvinkää	94,30
Keusote	81,54

KUSTANNUKSET TIETOPAKETEITTAIN (€ / asukas)



KUSTANNUKSET TIETOPAKETEITTAIN (€ / asukas)

	Hyvinkää 2020	Keusote 2020
<b>Oma toiminta</b>	<b>2 258 €</b>	<b>2 030 €</b>
Aikuisten sosiaalityön tietopaketti	50 €	53 €
Hallinto	2 €	2 €
Hoito- ja hoivapalvelujen tietopaketti	906 €	698 €
Kuntoutuksen tietopaketti	67 €	76 €
Lasten, nuorten ja perheiden tietopaketti	463 €	370 €
Mielenterveys- ja päihdepalveluiden tietopaketti	102 €	96 €
Suun terveydenhuollon tietopaketti	75 €	84 €
Vammaisten palvelujen tietopaketti	315 €	358 €
Vastaanottopalvelujen tietopaketti	276 €	294 €
<b>ESH</b>	<b>1 374 €</b>	<b>1 214 €</b>
Ensihoidon tietopaketti	35 €	35 €
Erikoissairaanhoidon tietopaketti	1 277 €	1 147 €
Päivystyksen tietopaketti	62 €	32 €
<b>Yhteensä</b>	<b>3 631 €</b>	<b>3 244 €</b>



3.1. Hyvinkää

Tälle sivulla on esitetty, miten kustannuksia nostavat tekijät vaikuttavat kunnan maksuosuuteen. Kustannuksia laskevia tekijöitä ei ole tässä huomioitu. Tarkoituksena on havainnollistaa havaittujen poikkeamien vaikutusta kustannustasoon kunnittain. Euromääräinen arvo kertoo laskennallisen eron Keusoten keskitasoon. Laskelmassa ei ole huomioitu kuntien erilaisia palvelutarpeita.

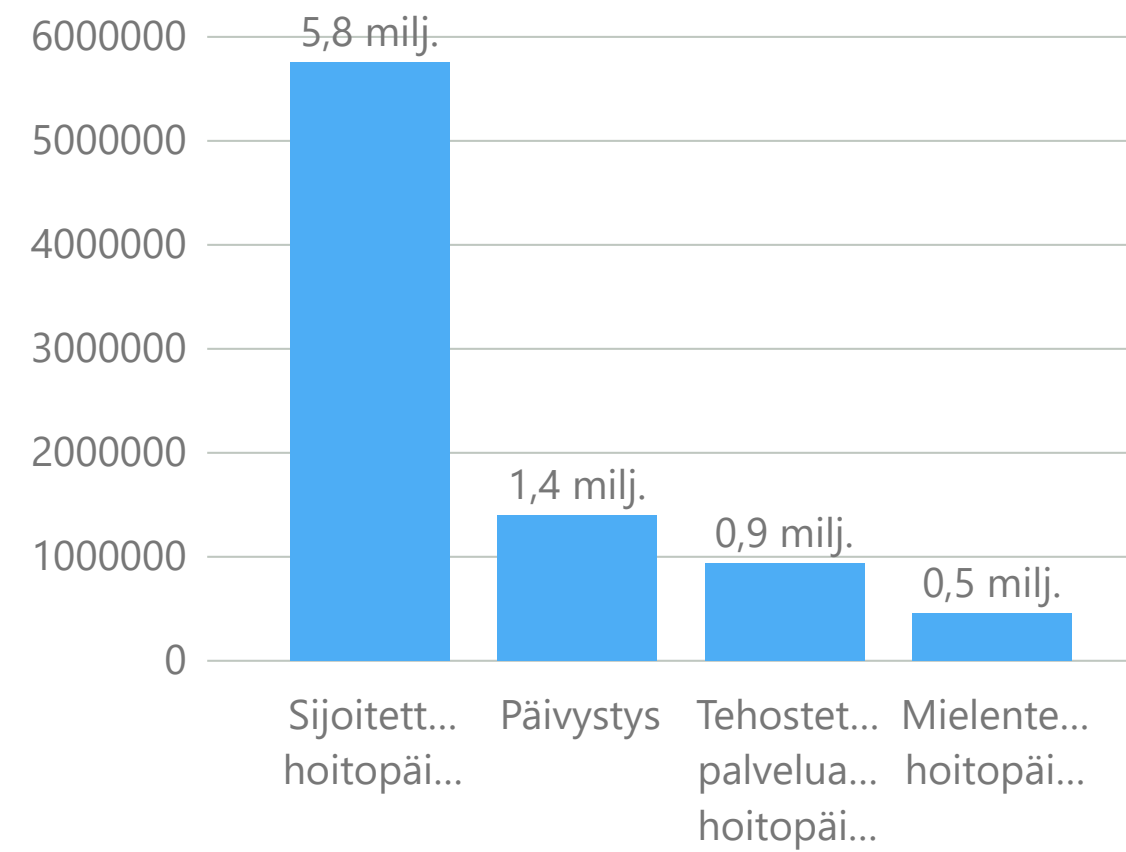
Suuri merkitys kustannuseroon Keusoten keskitasoon nähden, n. 5,8 milj. €, syntyy kodin ulkopuolelle sijoitettujen lasten ja nuorten suuresta määrästä suhteessa Keusoten keskitasoon.

Päivystyksen kalleus heijastuu n. 1,4 milj. € kustannuserona keskitasoon.

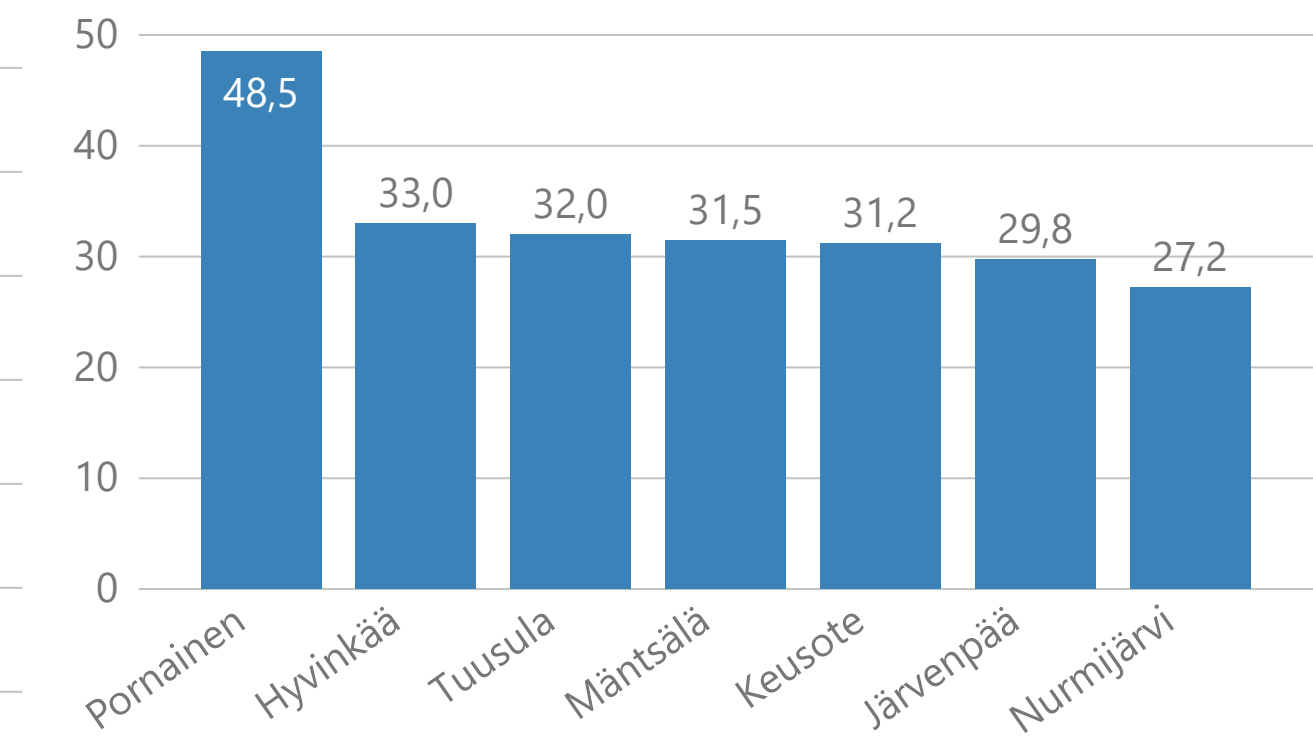
Hoitopäivämäärä iäkkäiden tehostetussa palveluasumisessa on varsin vähän keskitasoa suurempi, mutta keskitasossa senkin kustannus olisi n. 0,9 milj. € matalampi.

Mielenterveysasumisessa ympärivuorokautisen asumisen keskitasoa suurempaan hoitopäivämäärä tarkoittaa n. 455 000€ eroa keskitasoon.

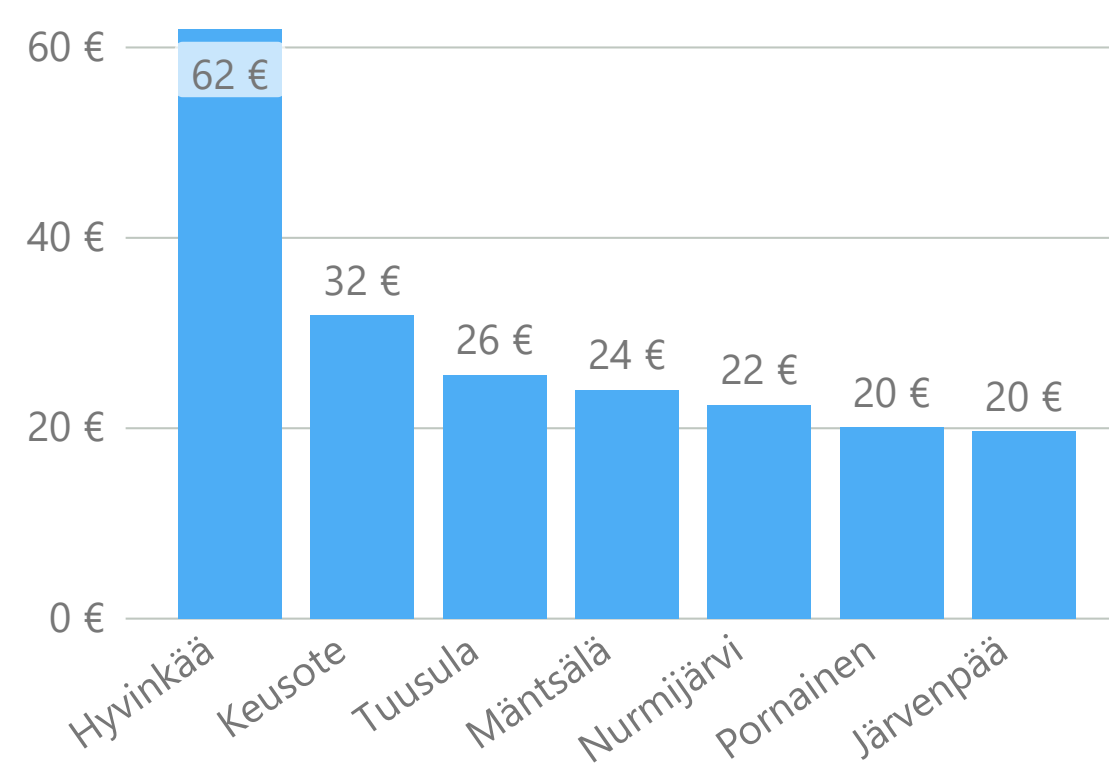
EROT KUNTAYHTYMÄN KESKIAARVOON



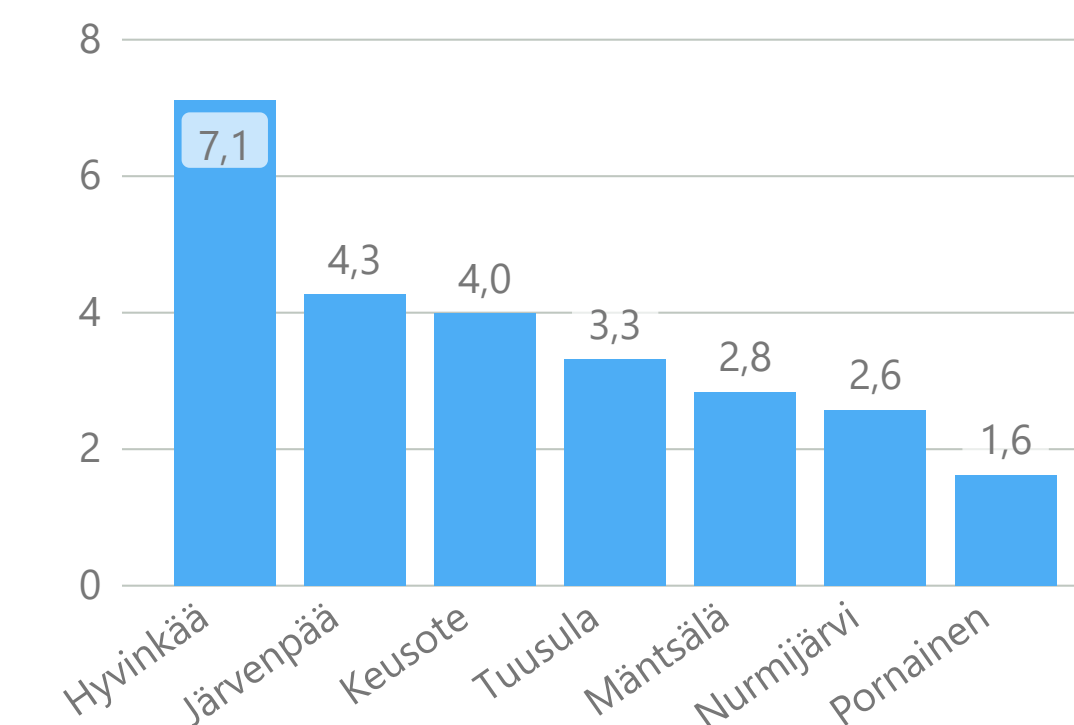
TEHOSTETUN PALVELUASUMISEN HOITOPÄIVIEN MÄÄRÄ (kpl / yli 75-vuotias asukas)



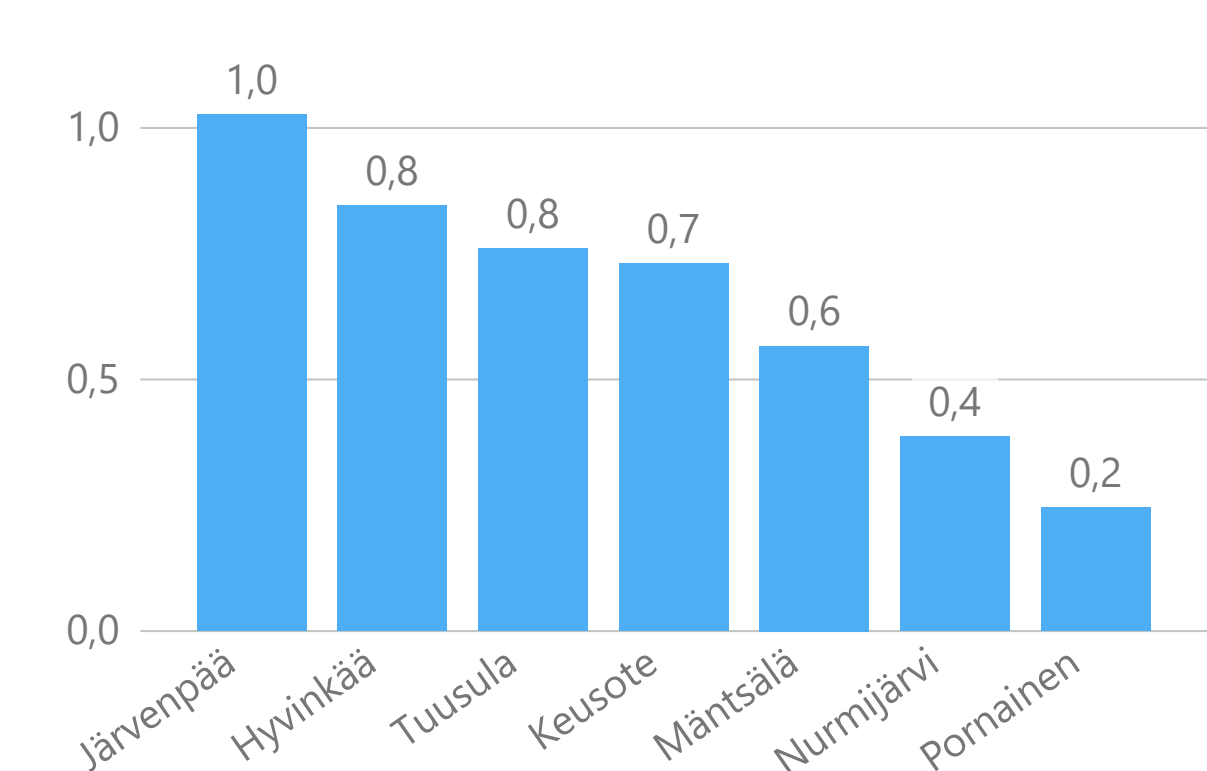
PÄIVYSTYKSEN KUSTANNUS (€ / asukas)



SIJOITETTUIEN HOITOPÄIVÄT (kpl / 0-17-vuotias asukas)



MIELENTERVEYSASUMISEN HOITOPÄIVIEN MÄÄRÄ (kpl / yli 18-vuotias asukas)



## 3.2. Järvenpää

**Järvenpäässä** (3 310€/asukas) maksuosuus on Keusoten keskitasoa korkeampi mielenterveys- ja päihdepalveluiden, vammaispalveluiden ja aikuissosiaalityön osalta. Erikoissairaanhoidon on toiseksi kalleinta, vaikka sairastavuus on Keusoten keskitasoa hieman matalampaa. Lasten ja nuorten palveluiden kustannustaso on kuntayhtymän toiseksi kallein relevanttiin ikäryhmään suhteutettuna (alle 18-vuotiaat).

Merkittäviä selittäviä tekijöitä kustannustasoon tietopaketeittain ovat seuraavat ( - = kustannuksiin nostavasti vaikuttava tekijä, + = kustannuksiin laskevasti vaikuttava tekijä):

**Hoito- ja hoivapalvelut** ovat Järvenpäässä Keusoten keskitasossa, kun kustannukset vakioidaan yli 75-vuotiaiden määrällä.

- Tehostetun palveluasumisen hoitopäivähinta on kuntayhtymän kalleimpia. Kiinteistökulujen osuus on Järvenpäässä suurin.

+ Hoitopäiviä on kuitenkin väestöpohjaan nähden Keusoten kunnista vähiten niin tehostetussa palveluasumisessa kuin lyhytaikaisessa osastohoidossakin.

#### Lasten, nuorten ja perheiden palvelut

- Sijoitettujen lasten ja nuorten osuus alle 18-vuotiaista on toiseksi suurin, joskin merkittävästi pienempi kuin Hyvinkäällä  
- Psykososiaaliset avopalvelut (sis. lastensuojelun avohuollon) on kuntayhtymän kallein.

#### Mielenterveys- ja päihdepalvelut

- Mielenterveyssairastavuus on korkea, mikä nostaa näiden palveluiden tarvetta (s. 4)  
- Ympäri vuorokautisten asumispalveluiden määrä (hqv/asukas) on kuntayhtymän suurin  
- Samalla yös avohoidon palveluihin sekä kotiin annettaviin palveluihin panostetaan paljon muihin kuntiin nähden.

#### Vammaispalvelut

- Vaikeavammaisten henkilökohtaisen avun kustannukset Keusoten kalleimmat

#### Vastaanottopalvelut

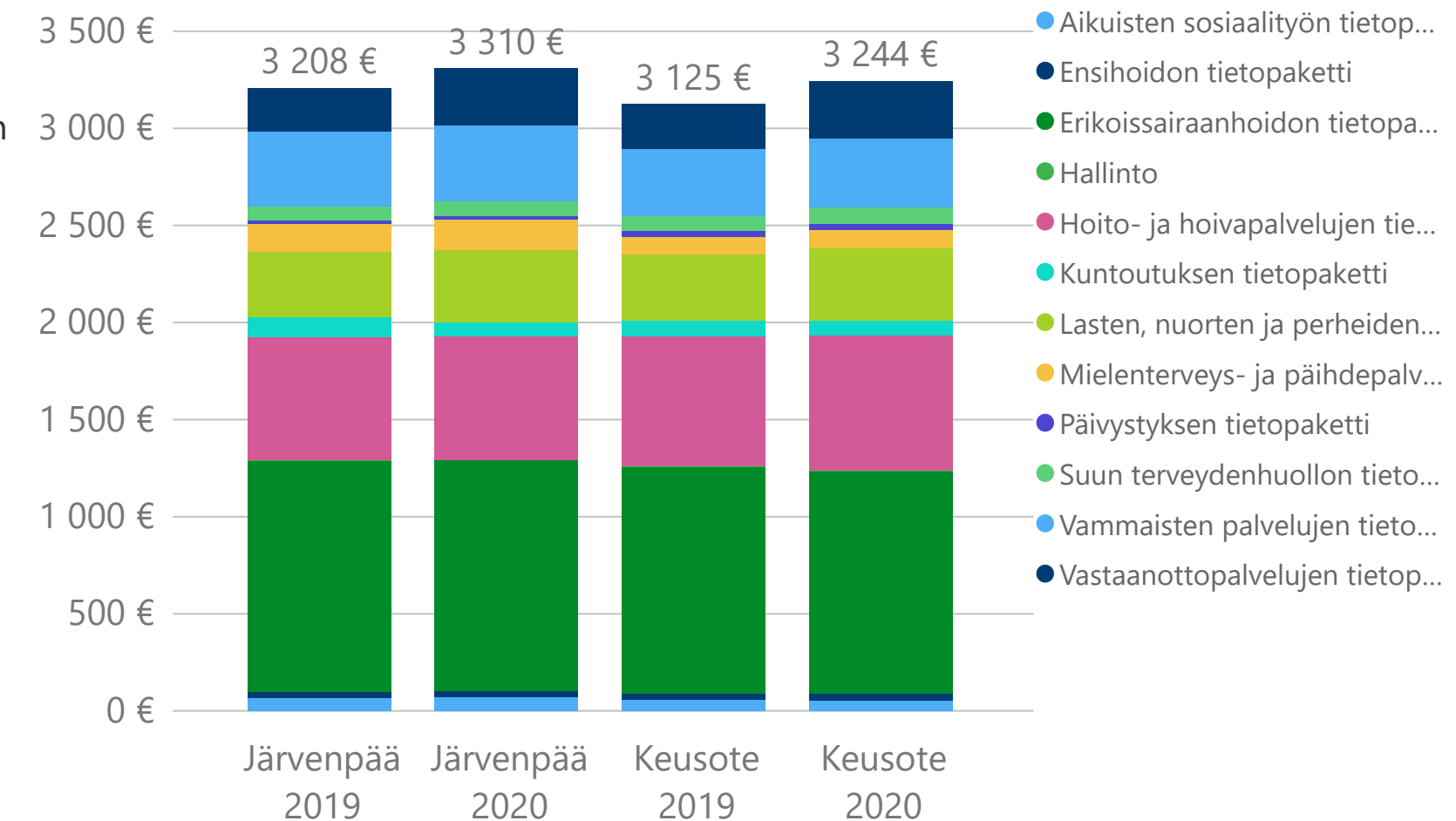
- Korkeimmat käyntikohtaiset kustannukset

#### Aikuisten sosiaalityö

- Varsinaisen aikuisten sosiaalityön muita selvästi korkeampien kustannusten johdosta  
- Ehkäisevää ja täydentävää toimeentulotukea maksetaan eniten asukas pohjaan suhteutettuna

Kunta	Sairastavuus
Järvenpää	79,90
Keusote	81,54

KUSTANNUKSET TIETOPAKETEITTAIN (€ / asukas)



KUSTANNUKSET TIETOPAKETEITTAIN (€ / asukas)

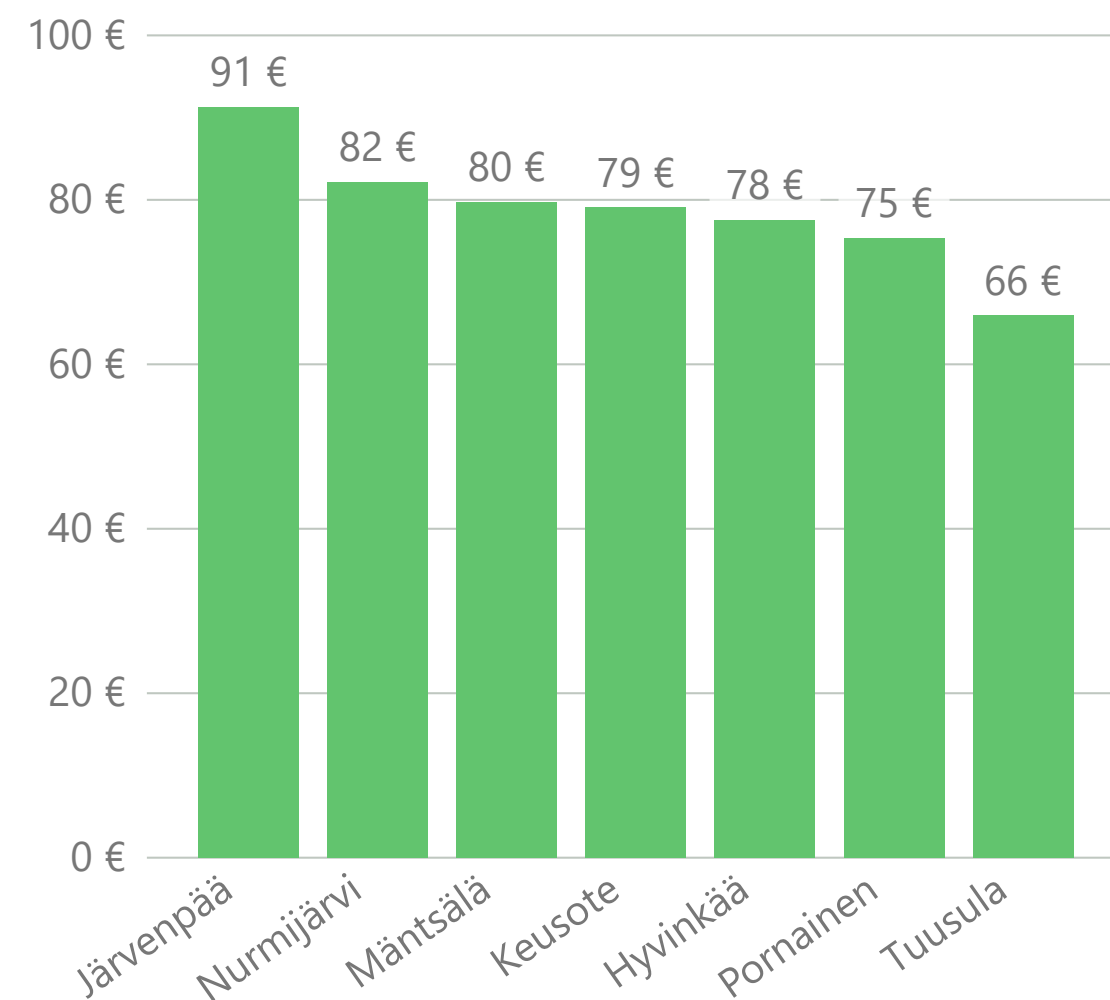
	Järvenpää 2020	Keusote 2020
<b>Oma toiminta</b>	<b>2 067 €</b>	<b>2 030 €</b>
Aikuisten sosiaalityön tietopaketti	69 €	53 €
Hallinto	2 €	2 €
Hoito- ja hoivapalvelujen tietopaketti	634 €	698 €
Kuntoutuksen tietopaketti	76 €	76 €
Lasten, nuorten ja perheiden tietopaketti	368 €	370 €
Mielenterveys- ja päihdepalveluiden tietopaketti	157 €	96 €
Suun terveydenhuollon tietopaketti	78 €	84 €
Vammaisten palvelujen tietopaketti	391 €	358 €
Vastaanottopalvelujen tietopaketti	292 €	294 €
<b>ESH</b>	<b>1 243 €</b>	<b>1 214 €</b>
Ensihoidon tietopaketti	36 €	35 €
Erikoissairaanhoidon tietopaketti	1 188 €	1 147 €
Päivystyksen tietopaketti	20 €	32 €
<b>Yhteensä</b>	<b>3 310 €</b>	<b>3 244 €</b>

3.2. Järvenpää

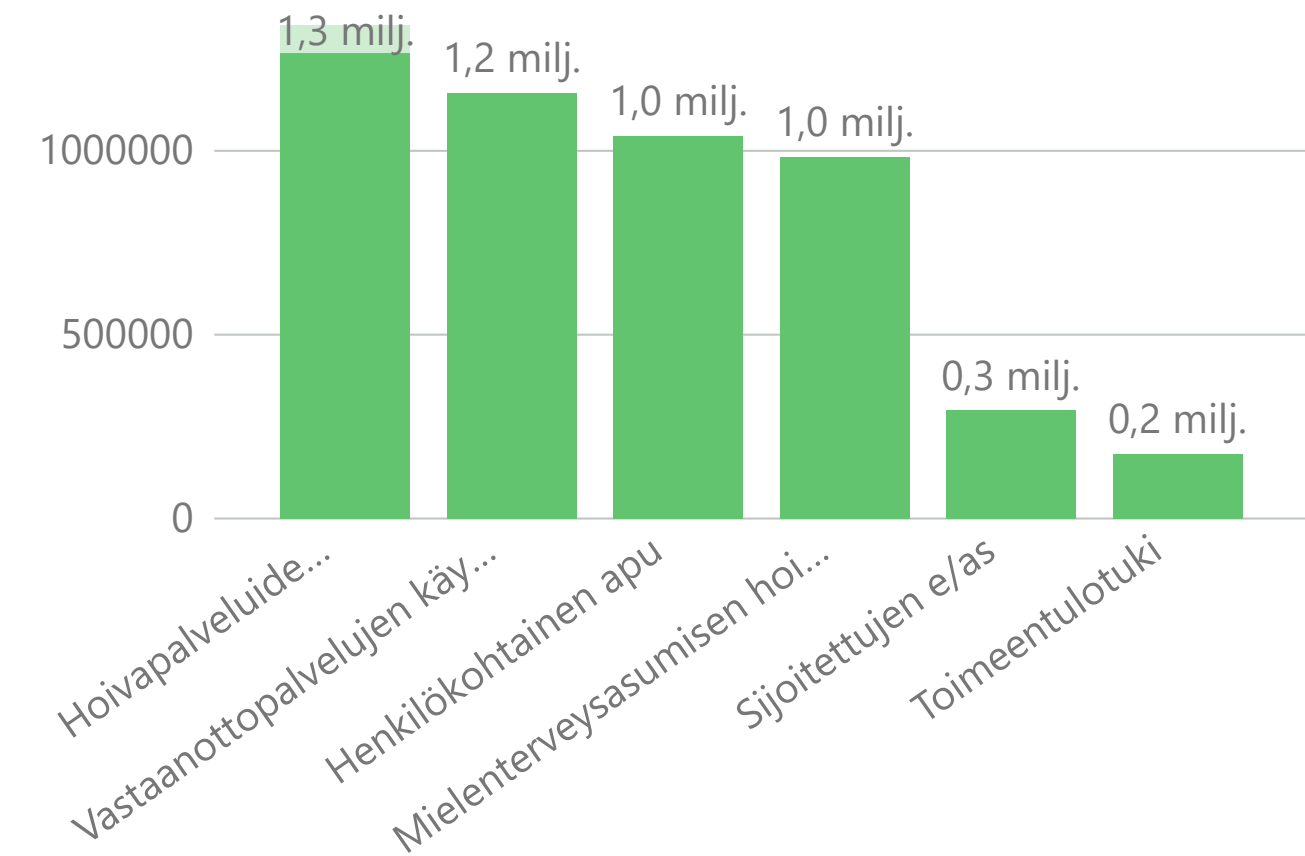
Järvenpäässä edellisellä sivulla esitetyistä poikkeamista suurin kustannusero Keusoten keskitasoon on ikäihmisten pitkäaikaisen hoidon ja tehostetun palveluasumisen korkeampien hoitopäiväkustannusten laskennallinen 1,34 milj.€ ero. Vastaanottopalveluiden käyntihintojen kustannusten ero kuntayhtymän keskitasoon on n. 1,2 milj.€. Henkilökohtaista apua käytetään n. 1 milj. € verran enemmän kuin kuntayhtymässä keskimäärin.

Seuraava sivu: Mielenterveyspalveluissa asumisen keskitasoa suurempi määrä tarkoittaa kustannuksissa n. 1 milj. € eroa. Sijoitettujen osuus lapsista ja nuorista sekä kodin ulkopuolelle sijoitettujen hoitopäivien määrä ikäluokkaan suhteutettuna on kuntayhtymän toiseksi korkein, mutta lähellä kuntayhtymän keskitasoa kustannuksiltaan (Huom. Hyvinkään poikkeavuus nostaa keskitasoa.) Keskitasossa kustannus olisi n. 300 000€ pienempi. Muita kuntia enemmän maksettu ehkäisevä ja täydentävä toimeentulotuki on n. 180 000€ suuruusluokaltaan.

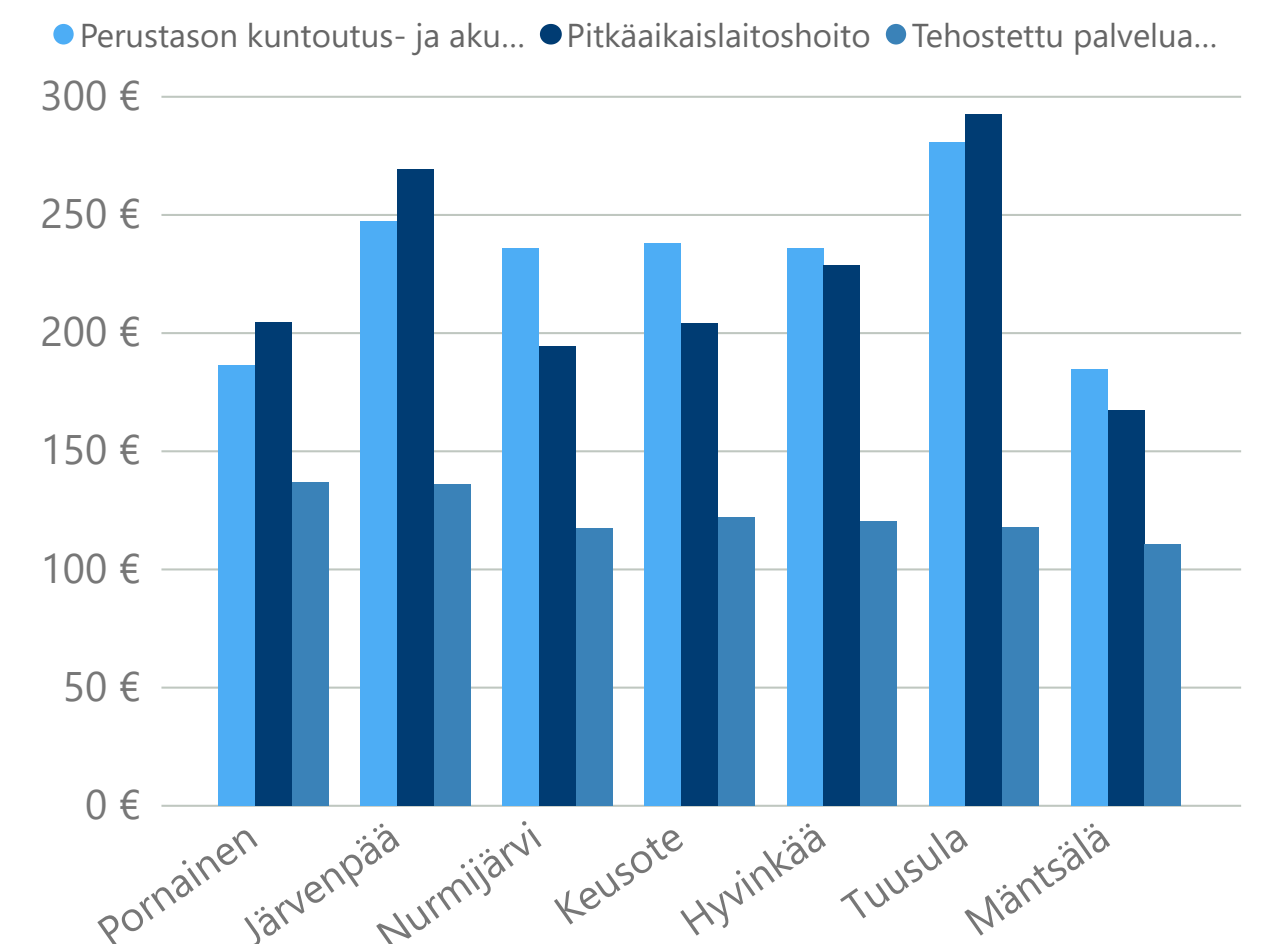
VASTAANOTTOPALVELUIDEN KÄYNTIKOHTAINEN KUSTANNUS (€ / käynti)



EROT KUNTAYHTYMÄN KESKIVERTOON



HOIVAPALVELUIDEN HOITOPÄIVÄHINNAT (€ / hoitopäivä)

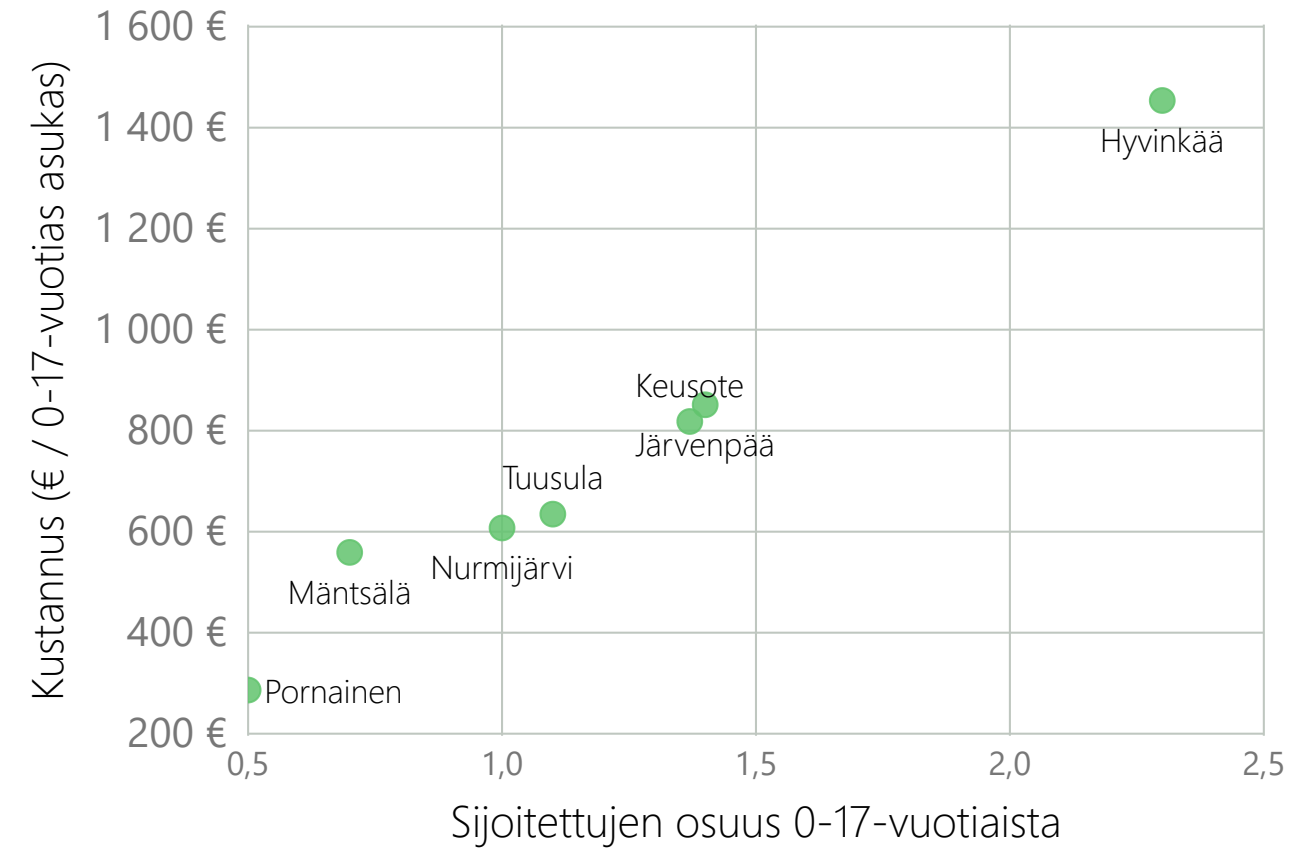


Tällä sivulla on esitetty, miten kustannuksia nostavat tekijät vaikuttavat kunnan maksuosuuteen. Kustannuksia laskevia tekijöitä ei ole tässä huomioitu. Tarkoituksena on havainnollistaa havaittujen poikkeamien vaikutusta kustannustasoon kunnittain. Euromääräinen arvo kertoo laskennallisen eron Keusoten keskitasoon. Laskelmissa ei ole huomioitu kuntien erilaisia palvelutarpeita.

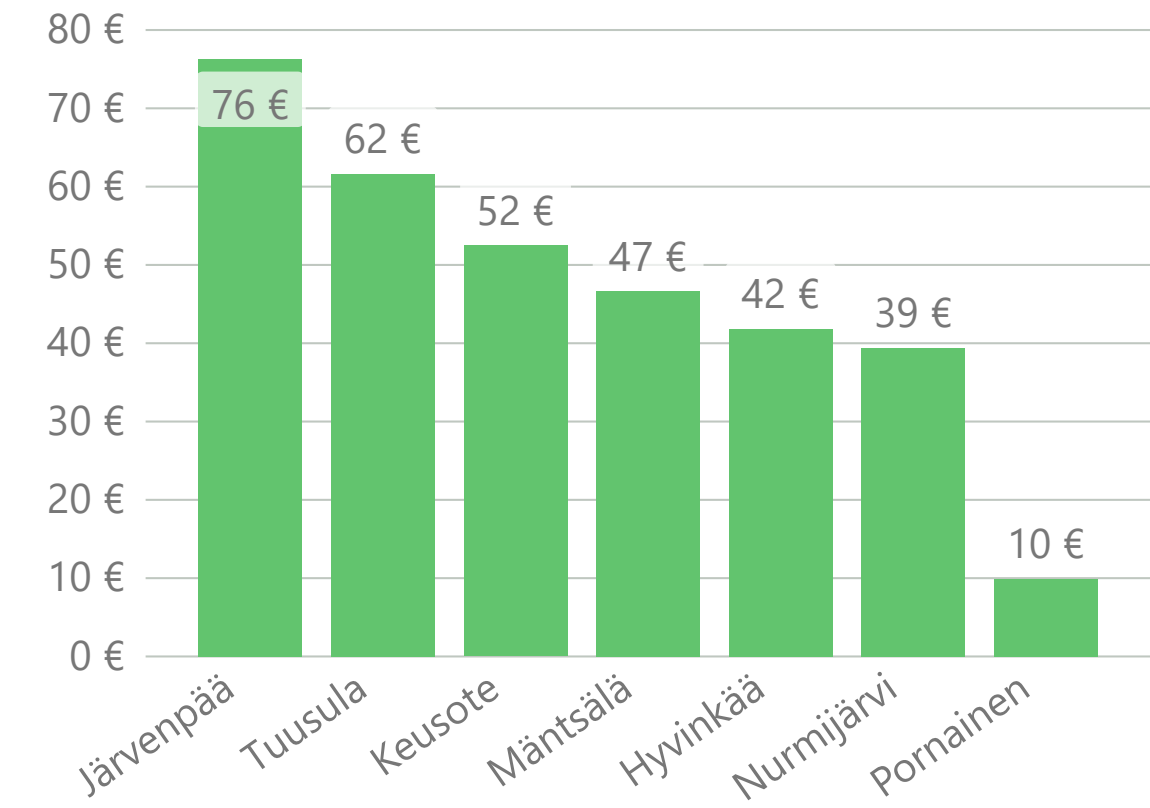
3.2. Järvenpää

Tällä sivulla on esitetty, miten kustannuksia nostavat tekijät vaikuttavat kunnan maksuosuuteen. Kustannuksia laskevia tekijöitä ei ole tässä huomioitu. Tarkoituksena on havainnollistaa havaittujen poikkeamien vaikutusta kustannustasoon kunnittain. Euromääräinen arvo kertoo laskennallisen eron Keusoten keskitasoon. Laskelmassa ei ole huomioitu kuntien erilaisia palvelutarpeita.

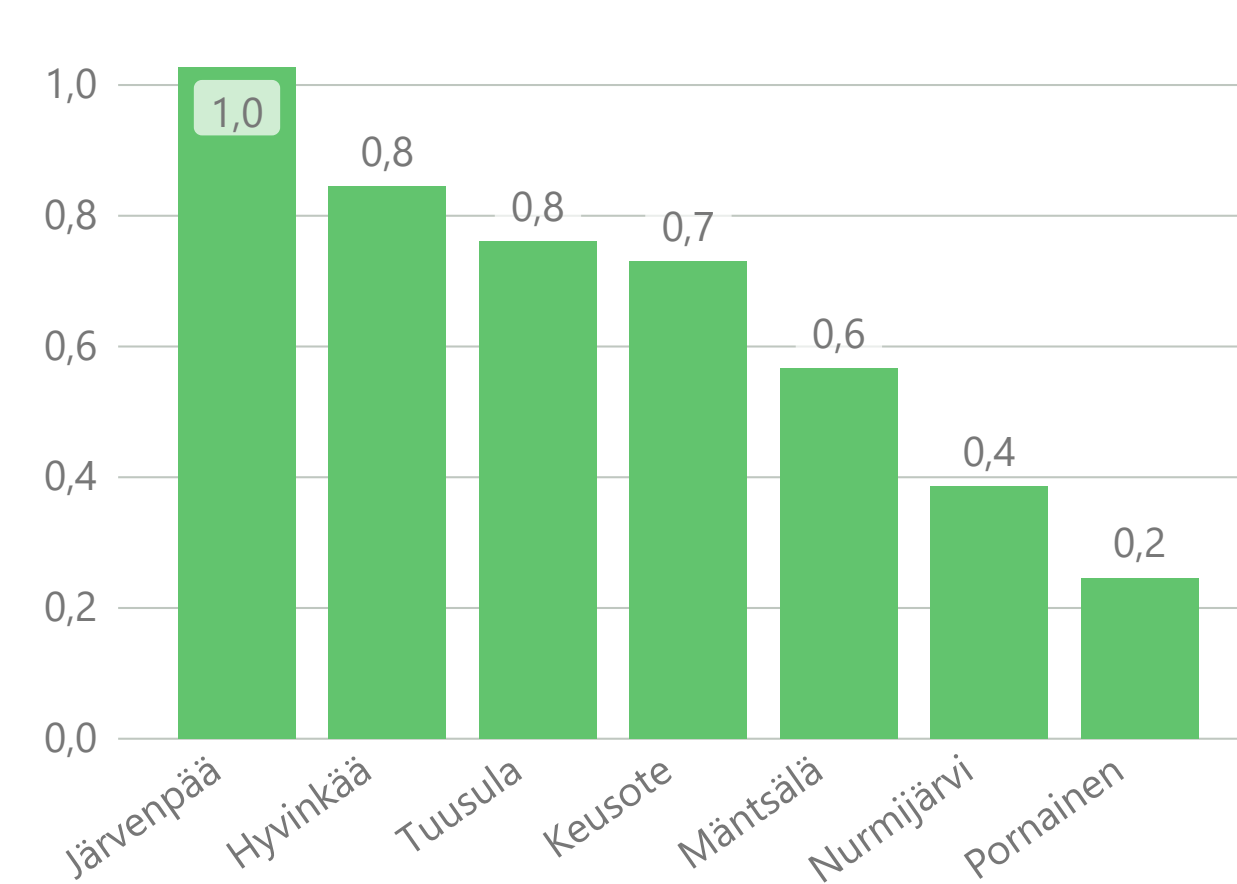
KUSTANNUKSET JA SIOJITETTUIJEN OSUUS 0-17-VUOTIAISTA ASUKKAISTA



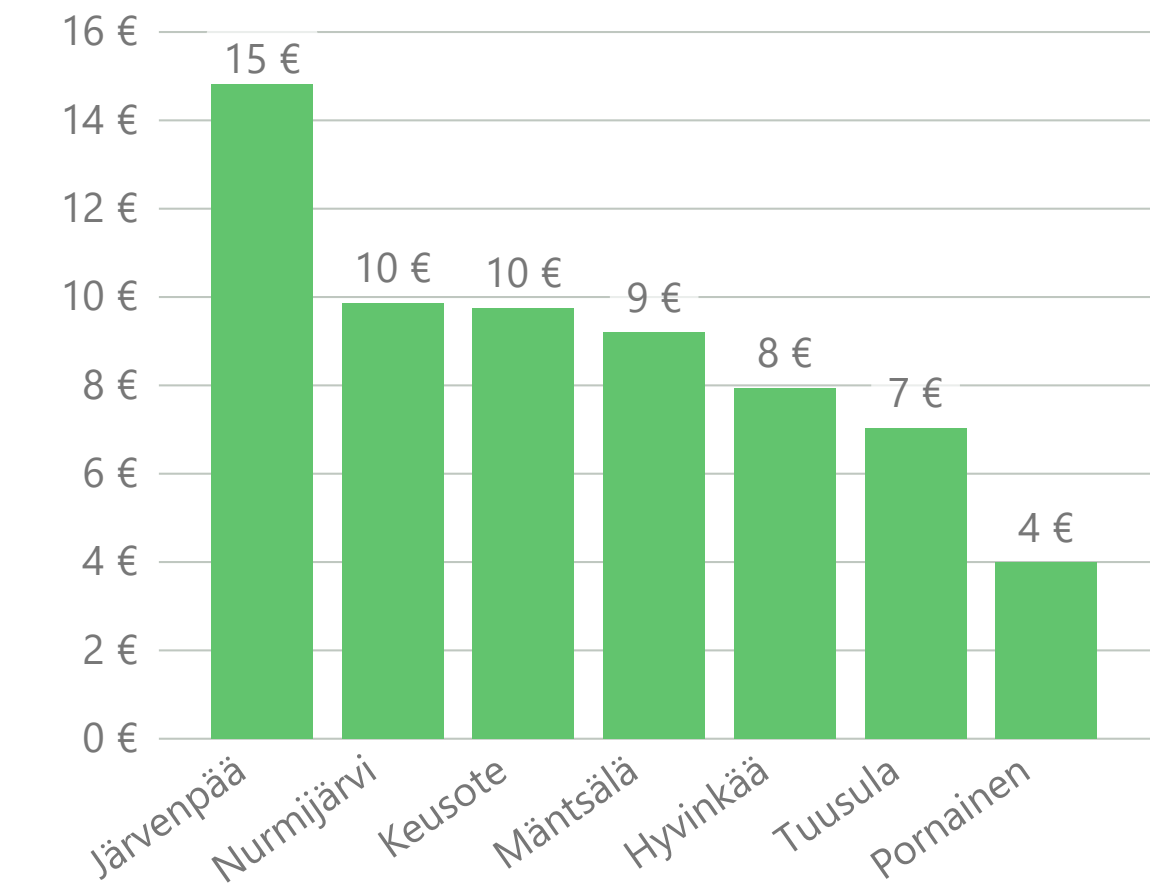
HENKILÖKOHTAISEN AVUN KUSTANNUKSET (€ / asukas)



MIELENTERVEYSASUMISEN HOITOPÄIVIEN MÄÄRÄ (kpl / yli 18-vuotias asukas)



TOIMEENTULOTUKI (€ / yli 18-v asukas)



## 3.3. Tuusula

**Tuusulassa** (3 060€/asukas) kustannustaso on Keusoten korkein vammaispalveluissa ja keskitasoa korkeampi suun terveydenhuollon ja kuntoutuksen palveluissa. Vastaanottopalvelut ja päihde- ja mielenterveyspalvelut ovat Tuusulassa keskitasoa kustannuksiltaan. Merkittävin kustannuksissa on hoivapalveluiden sekä erikoissairaanhoidon keskitasoa edullisemmat kustannukset. Myös sairastavuus on Keusoten keskitasoa matalampi.

Merkittäviä selittäviä tekijöitä kustannustasoon tietopaketeittain ovat seuraavat ( - = kustannuksiin nostavasti vaikuttava tekijä, + = kustannuksiin laskevasti vaikuttava tekijä):

**Hoivapalvelut**

- + Ympäri vuorokautisen hoidon kustannukset ovat kuntayhtymän pienimmät yli 75-vuotiaan väestön määrään suhteutettuna, sillä peittävyys ympärivuorokautisissa palveluissa on toiseksi matalin Järvenpään jälkeen
- + Myös kotihoidossa (yli 75-v) käyntejä muodostuu vähän

**Lasten, nuorten ja perheiden palvelut**

- + kaikkiaan alle 18-v väestöpohjaan suhteutettuna kustannukset edullisemmat kuin Hyvinkäällä ja Järvenpäässä ja näin koko Keusoten keskitasoa pienemmät.
- laitoshoidon sijoituksia (hoitopäivät) on kunnista kolmanneksi eniten

**Vammaispalvelut**

- vammaispalvelut ovat Keusoten kalleimpia lähes kaikilta osa-alueiltaan omaishoidon tuesta laitoshoidon.

**Suun terveydenhuolto**

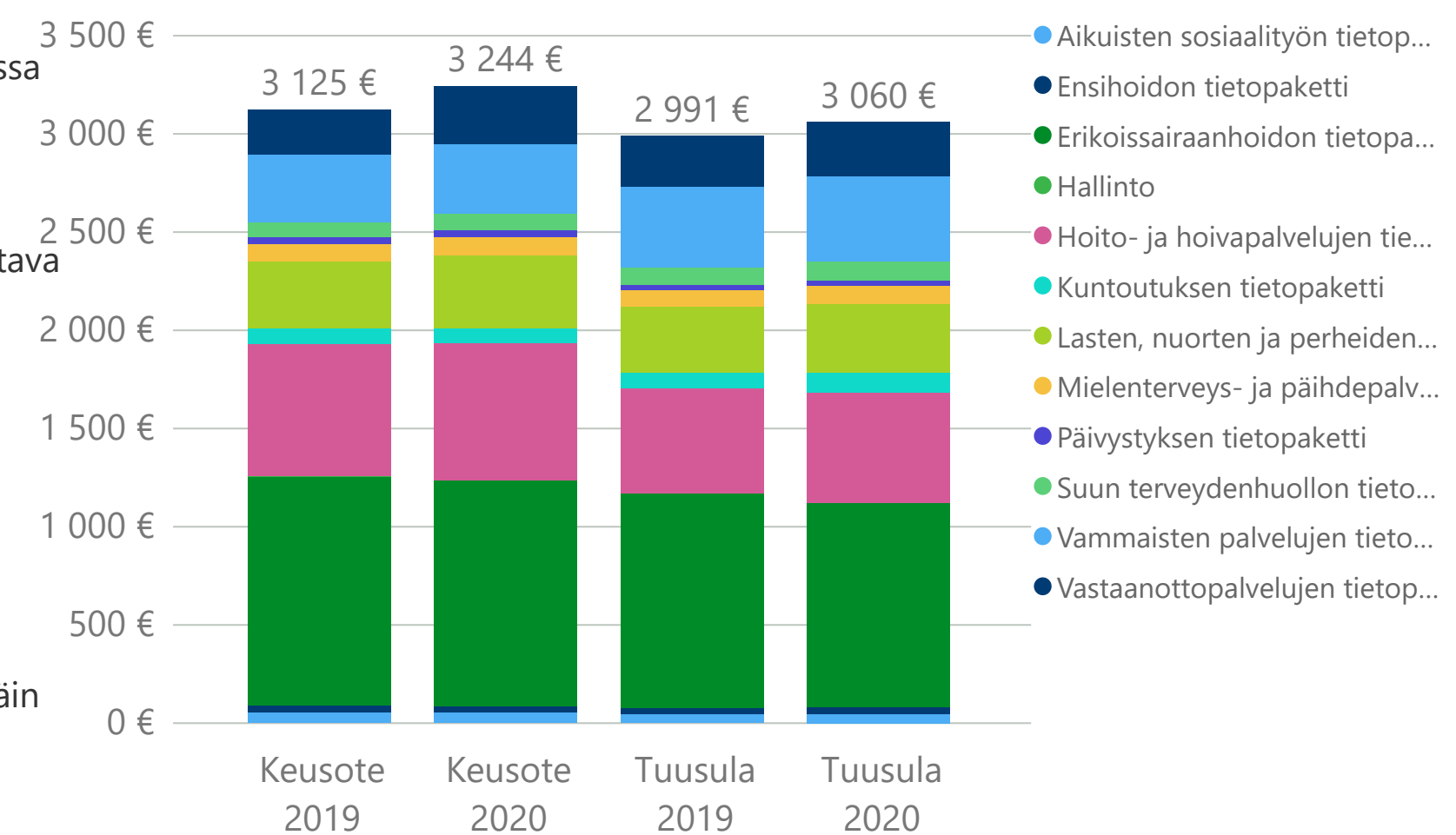
- Keskimääräinen käyntikustannus on kuntien keskitasoa kalliimpi

**Erikoissairaanhoido**

- + Kuntayhtymän edullisimmat ja sairastavuuteenkin nähden matalat erikoissairaanhoidon kustannukset Keusoten muihin kuntiin verrattuna.

Kunta	Sairastavuus
Keusote	81,54
Tuusula	76,60

KUSTANNUKSET TIETOPAKETEITTAIN (€ / asukas)



KUSTANNUKSET TIETOPAKETEITTAIN (€ / asukas)

	Keusote 2020	Tuusula 2020
<b>Oma toiminta</b>	<b>2 030 €</b>	<b>1 959 €</b>
Aikuisten sosiaalityön tietopaketti	53 €	47 €
Hallinto	2 €	2 €
Hoito- ja hoivapalvelujen tietopaketti	698 €	558 €
Kuntoutuksen tietopaketti	76 €	102 €
Lasten, nuorten ja perheiden tietopaketti	370 €	351 €
Mielenterveys- ja päihdepalveluiden tietopaketti	96 €	92 €
Suun terveydenhuollon tietopaketti	84 €	101 €
Vammaisten palvelujen tietopaketti	358 €	430 €
Vastaanottopalvelujen tietopaketti	294 €	278 €
<b>ESH</b>	<b>1 214 €</b>	<b>1 101 €</b>
Ensihoidon tietopaketti	35 €	33 €
Erikoissairaanhoidon tietopaketti	1 147 €	1 043 €
Päivystyksen tietopaketti	32 €	26 €
<b>Yhteensä</b>	<b>3 244 €</b>	<b>3 060 €</b>

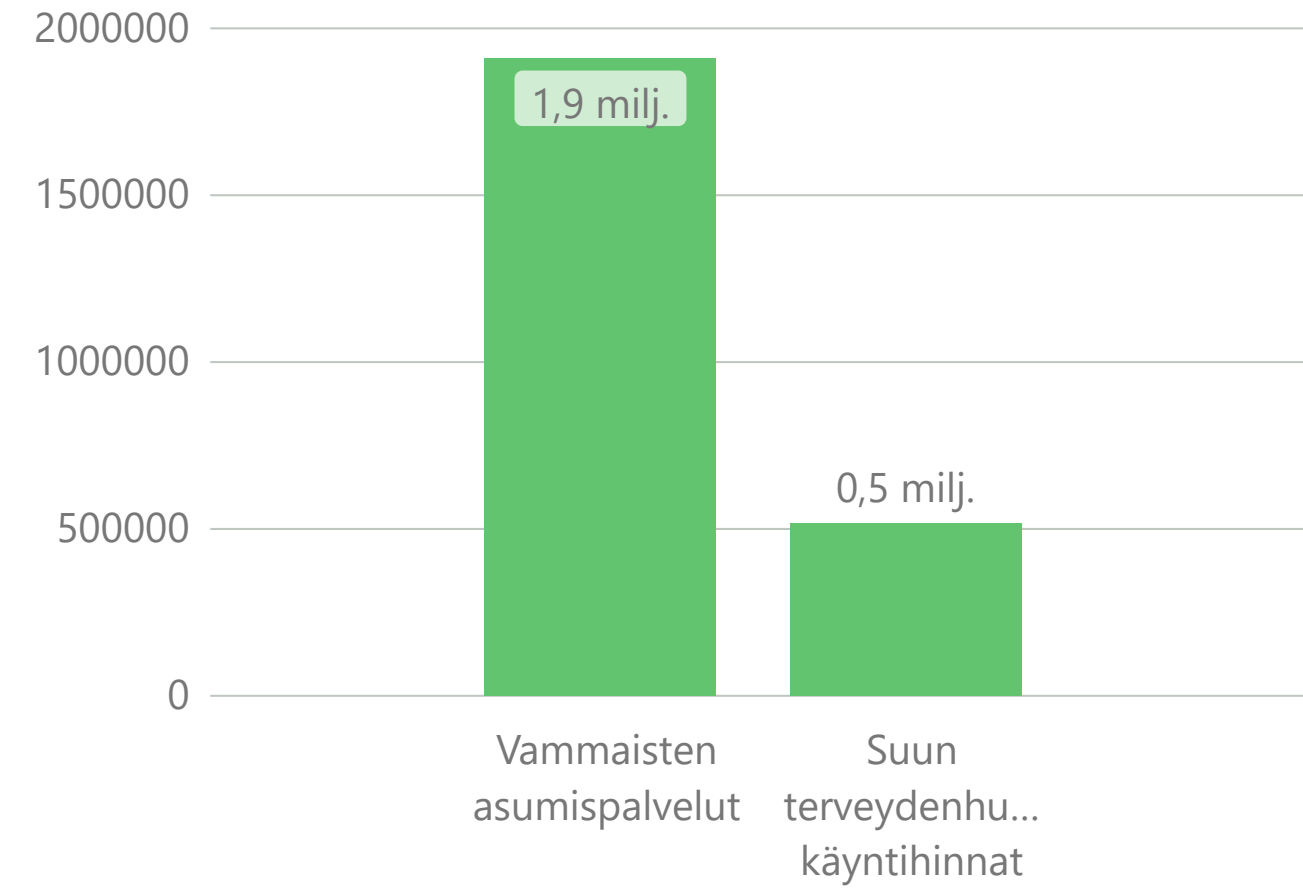
3.3. Tuusula

Tällä sivulla on esitetty, miten kustannuksia nostavat tekijät vaikuttavat kunnan maksuosuuteen. Kustannuksia laskevia tekijöitä ei ole tässä huomioitu. Tarkoituksena on havainnollistaa havaittujen poikkeamien vaikutusta kustannustasoon kunnittain. Euromääräinen arvo kertoo laskennallisen eron Keusoten keskitasoon. Laskelmassa ei ole huomioitu kuntien erilaisia palvelutarpeita.

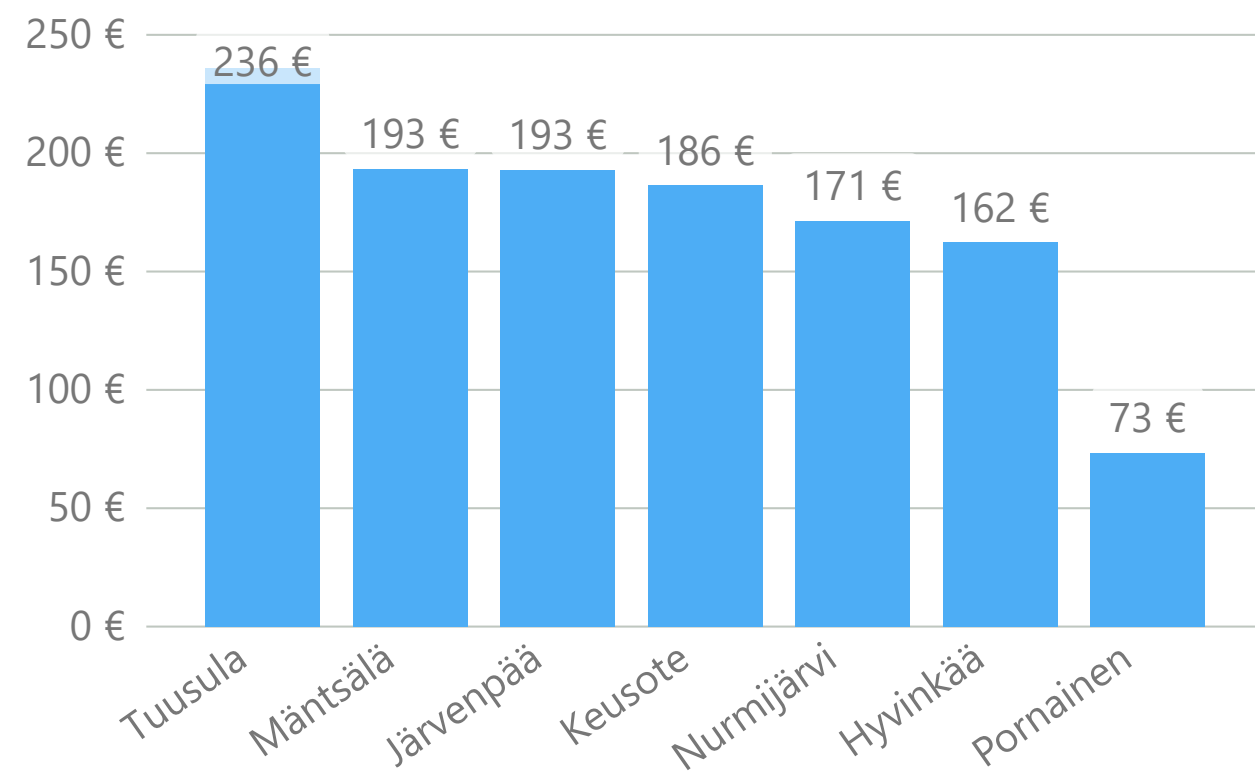
Suurin ero kuntayhtymän keskitasoon on Tuusulassa vammaispalveluissa, joissa erityisesti asumispalveluiden kustannukset ovat keskitasoa korkeammat. Mikäli asumispalveluiden kustannus väestömäärään suhteutettuna olisi sama kuin kuntayhtymässä keskimäärin, olisi kustannus n. 1,9 milj. € v. 2020 tasoa pienempi.

Suun terveydenhuollossa Keusoten keskitasoa suuremman käyntikustannuksen perusteella laskettu ero kuntayhtymän keskitasoon on yhteensä n. 0,5 milj.€ (laskettu nykyisillä käyntimäärillä).

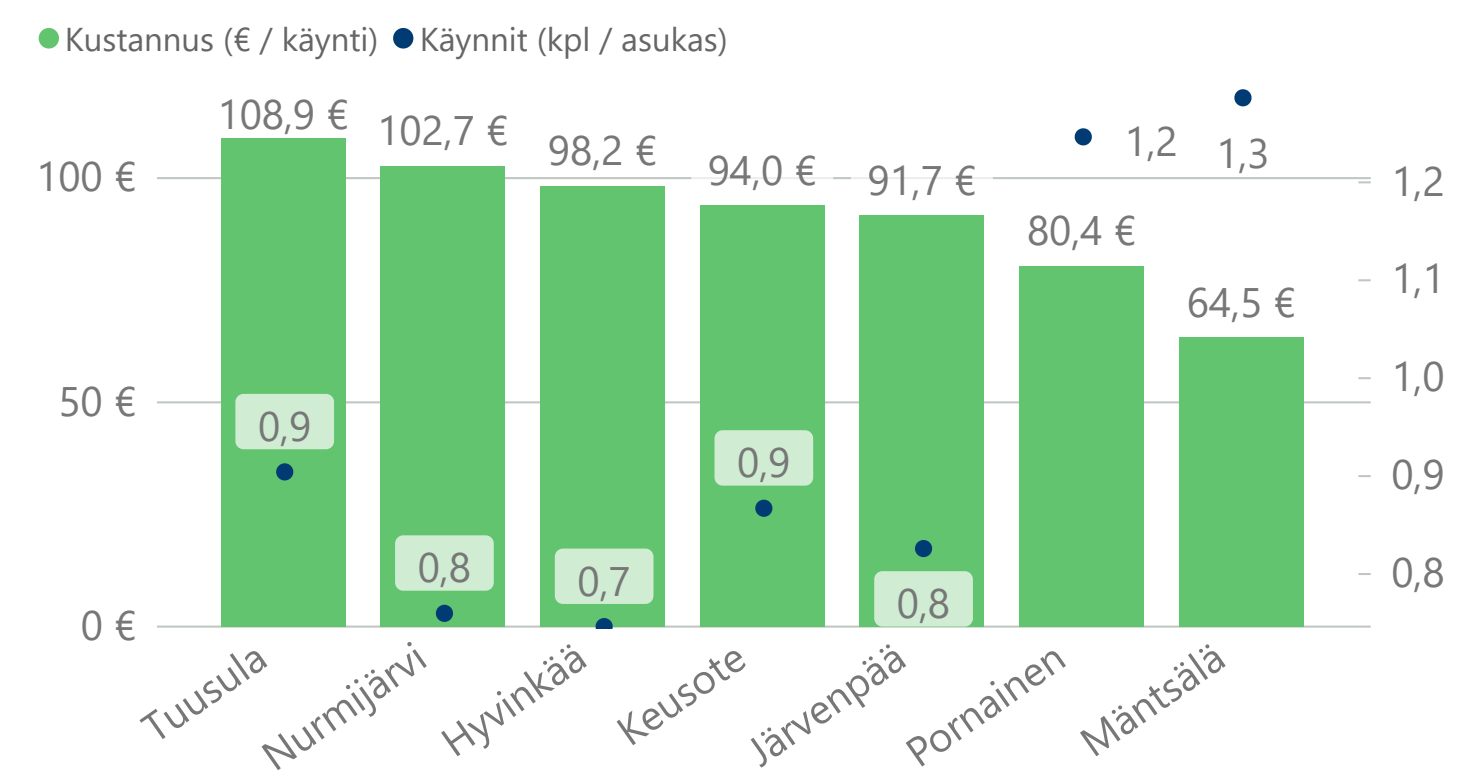
EROT KUNTAYHTYMÄN KESKIAARVOON



VAMMAISTEN ASUMISPALVELUJEN KUSTANNUKSET (€ / asukas)



SUUN TERVEYDENHUOLLON KÄYNTIKOHTAINEN KUSTANNUS (€ / käynti)



## 3.4. Nurmijärvi

**Nurmijärvellä** maksuosuus on keskitasoa pienempi (2 978€/asukas) ja Keusoten keskitasoa korkeampi vain vastaanottopalveluissa. Merkittävinä kustannuksissa on hoidon ja hoivan ja erikoissairaanhoidon keskitasoa pienemmät kustannukset.

Merkittäviä selittäviä tekijöitä kustannustasoon tietopaketeittain ovat seuraavat (- = kustannuksiin nostavasti vaikuttava tekijä, + = kustannuksiin laskevasti vaikuttava tekijä):

**Hoito- ja hoivapalvelut**

- + kuntayhtymän toiseksi edullisimmat kustannukset kotiin annettavien palveluiden osalta.
- + Kotihoidossa käyntihinta on kuntayhtymän kolmanneksi edullisin ja käyntimääräkin yli 75-vuotiailla pieni.
- + Ostopalveluiden suuri osuus laskee hoitopäivähintaa tehostetussa palveluasumisessa.
- Ympäri vuorokautinen hoito on toiseksi kalleinta, sillä pitkäaikaisen laitoshoidon määrä ja kustannus on kuntayhtymän suurin.

**Vammaispalvelut**

- + ympärivuorokautisten asumispalveluiden kustannukset ovat kolmanneksi pienimmät
- + henkilökohtaisen avun toiseksi pienemmät kustannukset

**Lasten, nuorten ja perheiden palvelut**

- Yksikkökustannukset sijoituksissa ovat Keusoten kalleimmat (laitossijoitus n. 328€/pv ja perhesijoitus n. 111€/pv).

**Vastaanottopalvelut**

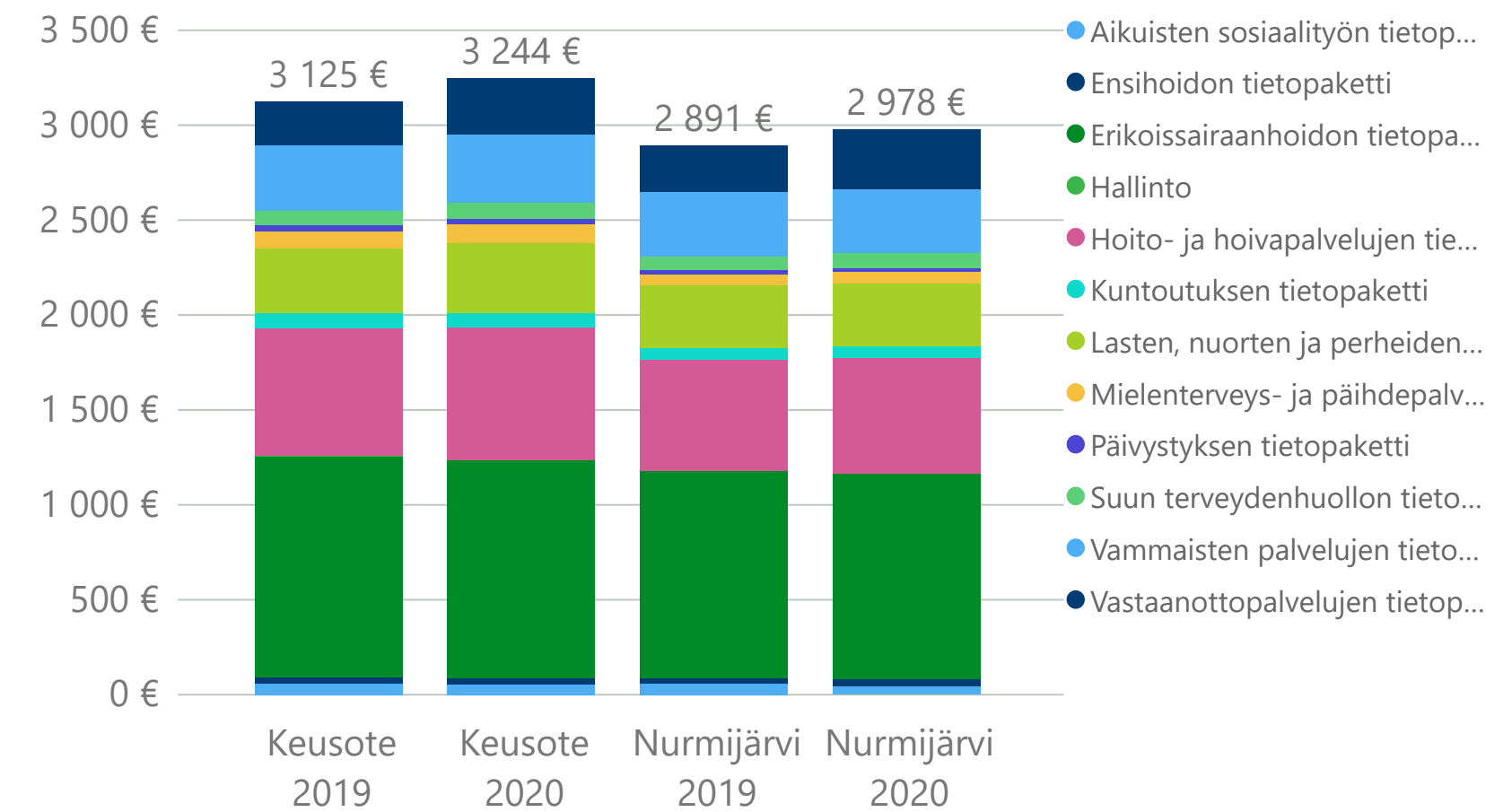
- Käyntejä asukkailla keskitasoa enemmän (2,6 kpl vuodessa asukasta kohden)
- Käynnin keskimääräinen kustannus ky:n toiseksi korkein
- +/-Lääkärikäyntien osuus kaikista käynneistä on kuntayhtymän keskitasoa suurempi

**Mielenterveys- ja päihdepalvelut**

- + avohoidon osuus kustannuksista on suuri ja raskaita asumispalveluita käytetään vähän

Kunta	Sairastavuus
Keusote	81,54
Nurmijärvi	72,10

KUSTANNUKSET TIETOPAKETEITTAIN (€ / asukas)



KUSTANNUKSET TIETOPAKETEITTAIN (€ / asukas)

	Keusote 2020	Nurmijärvi 2020
<b>Oma toiminta</b>	<b>2 030 €</b>	<b>1 837 €</b>
Aikuisten sosiaalityön tietopaketti	53 €	47 €
Hallinto	2 €	2 €
Hoito- ja hoivapalvelujen tietopaketti	698 €	606 €
Kuntoutuksen tietopaketti	76 €	64 €
Lasten, nuorten ja perheiden palvelujen tietopaketti	370 €	328 €
Mielenterveys- ja päihdepalveluiden tietopaketti	96 €	60 €
Suun terveydenhuollon tietopaketti	84 €	80 €
Vammaisten palvelujen tietopaketti	358 €	335 €
Vastaanottopalvelujen tietopaketti	294 €	315 €
<b>ESH</b>	<b>1 214 €</b>	<b>1 141 €</b>
Ensihoidon tietopaketti	35 €	34 €
Erikoissairaanhoidon tietopaketti	1 147 €	1 085 €
Päivystyksen tietopaketti	32 €	22 €
<b>Yhteensä</b>	<b>3 244 €</b>	<b>2 978 €</b>

### 3.4. Nurmijärvi

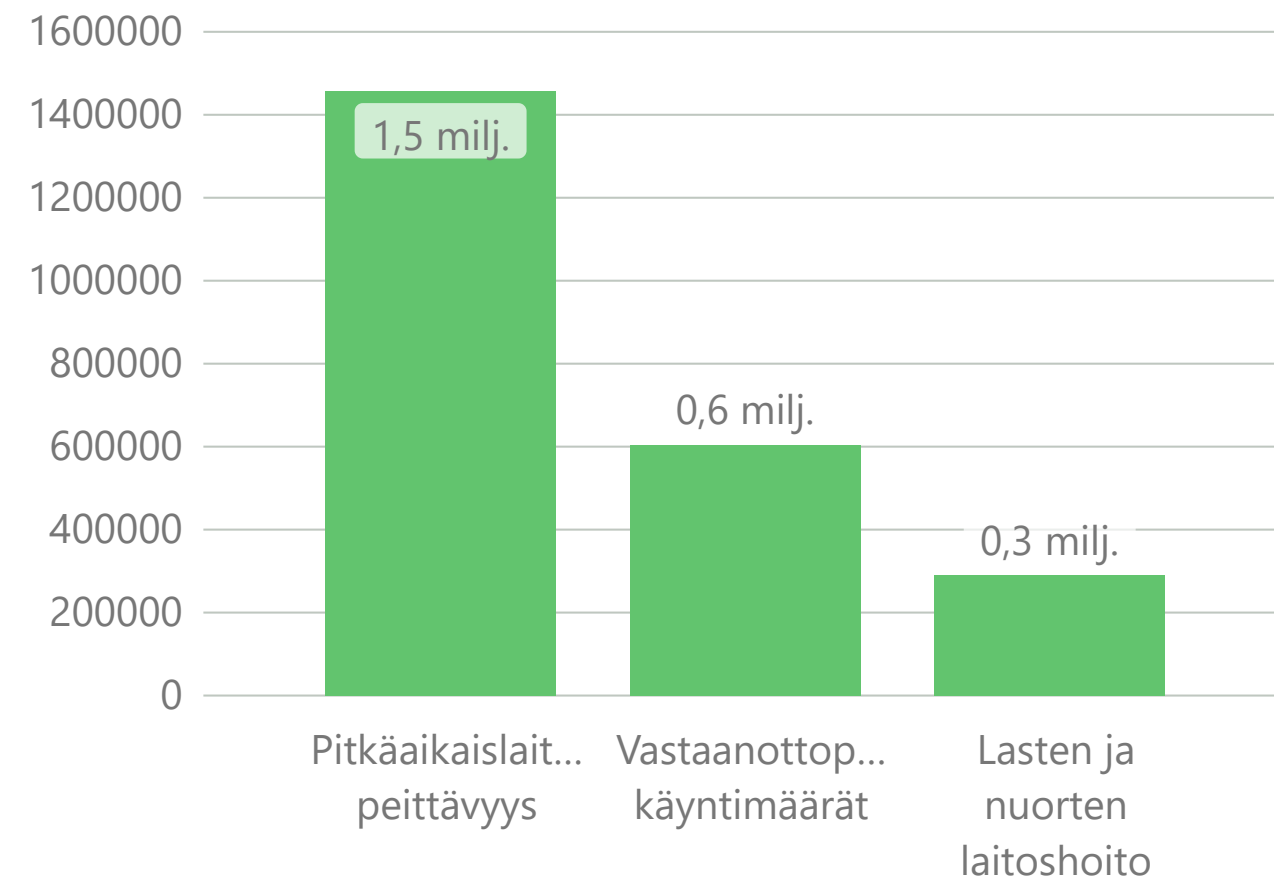
Tällä sivulla on esitetty, miten kustannuksia nostavat tekijät vaikuttavat kunnan maksuosuuteen. Kustannuksia laskevia tekijöitä ei ole tässä huomioitu. Tarkoituksena on havainnollistaa havaittujen poikkeamien vaikutusta kustannustasoon kunnittain. Euromääräinen arvo kertoo laskennallisen eron Keusoten keskitasoon. Laskelmassa ei ole huomioitu kuntien erilaisia palvelutarpeita.

Nurmijärvellä suurin laskennallinen ero aiheutuu hoivapalveluissa pitkäaikaislaitoshoidon määrästä. Mikäli määrä (hpv/ 75-v asukas) olisi sama kuin Keusoten keskitasossa, olisi kustannus n. 1,5 milj. € pienempi.

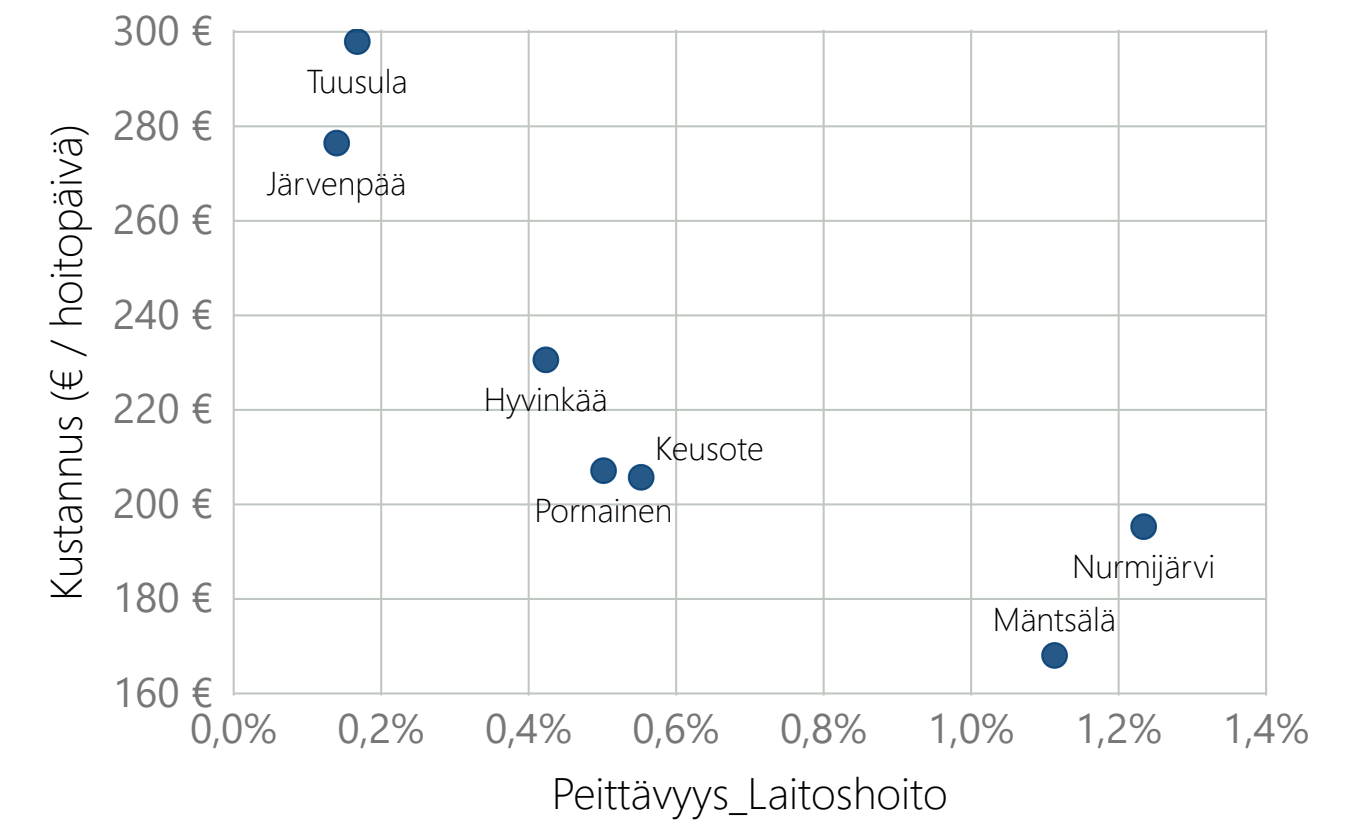
Vastanottopalveluiden toteutuminen kuntayhtymän keskikäyntimäärällä (käyntejä asukasta kohden) ja nykyisillä käyntikustannuksilla n. 0,6 milj.€ eroa.

Lastensuojelussa muita hieman kalliimman laitossijoitusten hoitopäivähinnan vaikutus kustannuksiin on n. 0,3 milj.€.

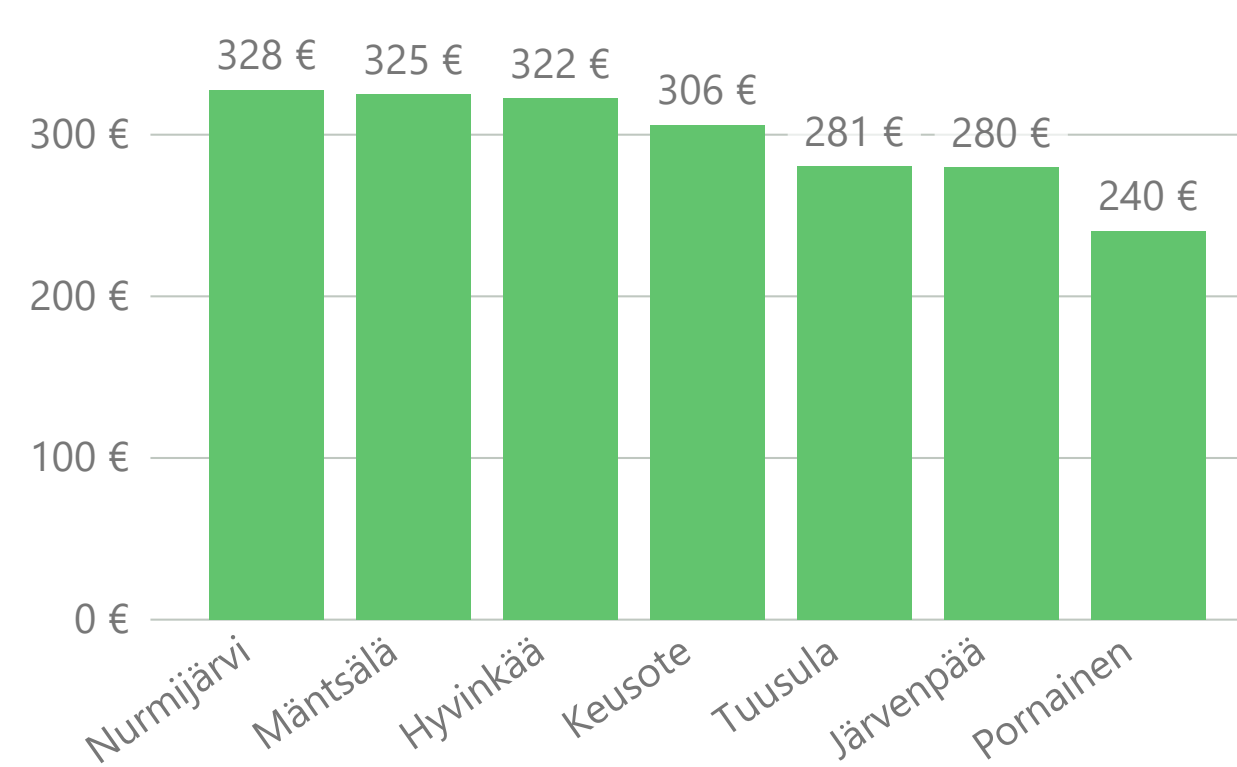
EROT KUNTAYHTYMÄN KESKIARVOON



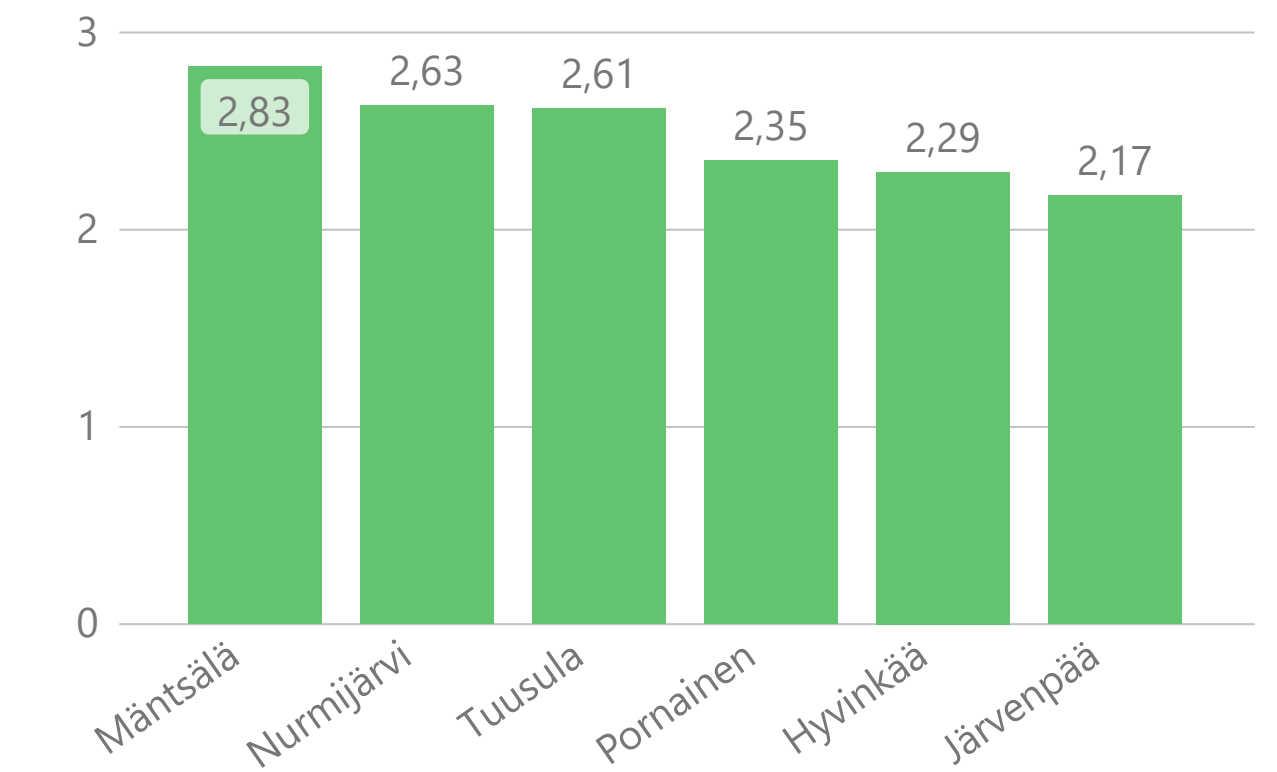
PITKÄAIKAISLAITOSHOIDON HOITOPÄIVÄHINNAT (€ / hoitopäivä) JA PEITTÄVYYS



LASTEN JA NUORTEN LAITOSHOIDON HOITOPÄIVÄHINNAT (€ / hoitopäivä)



VASTANOTTOPALVELUIDEN KÄYNTIEN MÄÄRÄ (kpl / asukas)





## 3.5. Mäntsälä

**Mäntsälässä** maksuosuus on kokonaisuudessaan Keusoten keskitasoa (3 238€/asukas). Keusoten keskitasoa korkeammat kustannukset ovat Mäntsälässä vastaanottopalveluissa ja hoito- ja hoivapalveluissa sekä hieman myös suun terveydenhuollon ja kuntoutuksen palveluissa. Keskitasoa edullisempia ovat lasten ja nuorten palvelut sekä vammaispalvelut.

Merkittäviä selittäviä tekijöitä kustannustasoon tietopaketeittain ovat seuraavat ( - = kustannuksiin nostavasti vaikuttava tekijä, + = kustannuksiin laskevasti vaikuttava tekijä):

**Hoito- ja hoivapalvelut**

- Kotiin annettavien palveluiden kalleus, mikä selittyy kuntayhtymän keskitasoa suuremmalla käyntimäärällä ja hieman kalliimmalla kotihoidon käyntikustannuksella.
- Pitkäaikaislaitoshoitoa on määrällisesti kuntayhtymän keskitasoa enemmän.

**Lasten ja nuorten palvelut**

- Laitossijoitusten määrä ja kustannus toiseksi edullisin.
- +/- Hyvinvoinnin ja terveyden edistämisen kustannukset ovat kunnista suurimmat.

**Mielenterveys- ja päihdepalvelut**

- + Panostukset avopalveluihin korkeat ja esim. ympärivuorokautisen asumispalveluiden kustannukset selvästi kuntayhtymän keskitasoa pienemmät

**Suun terveydenhuolto**

- Julkista suun terveydenhuoltoa käytetään paljon (n. 1,2 käyntiä / asukas)

**Vammaispalvelut**

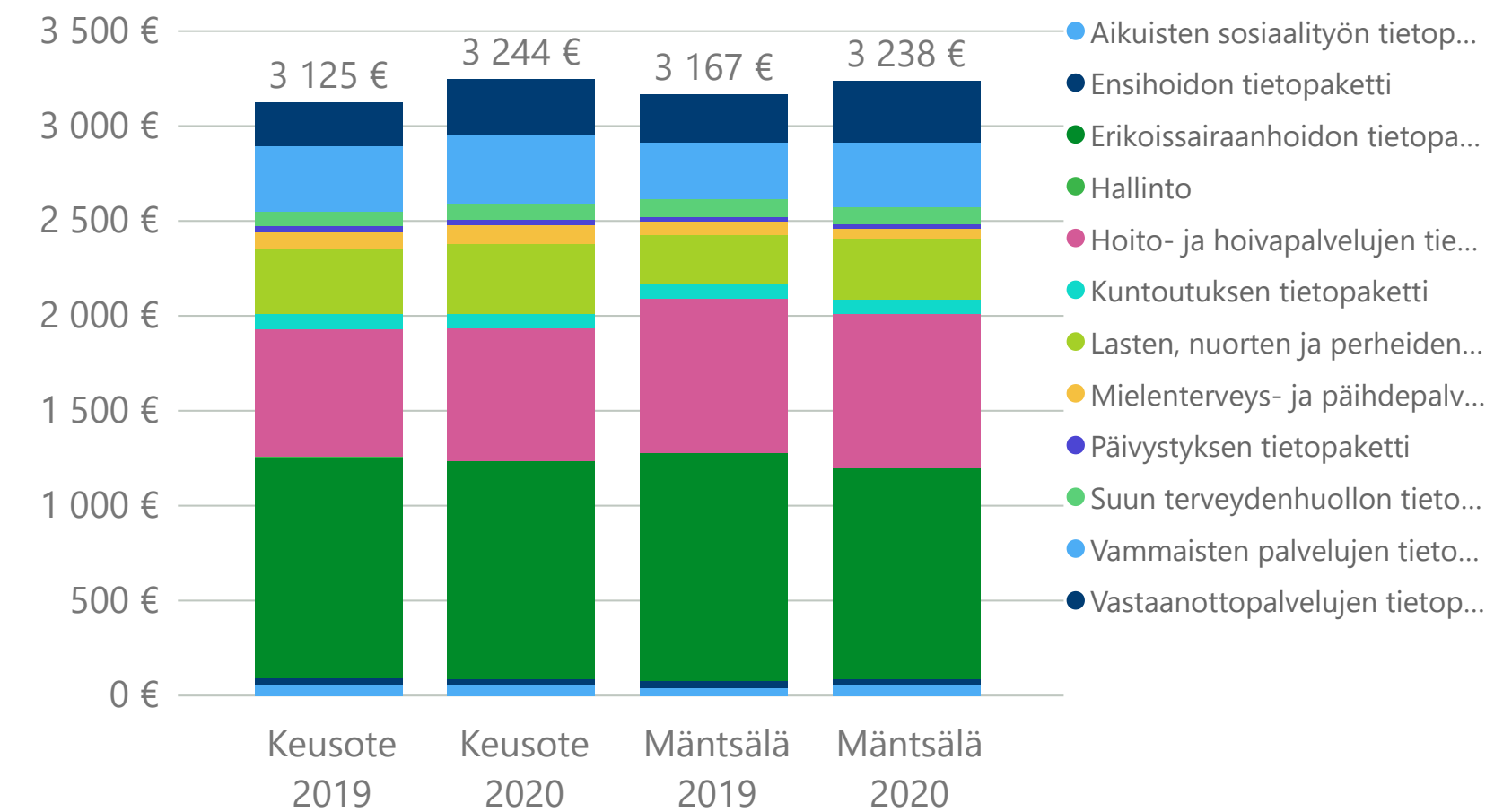
- Ympäriavuorokautisen asumisen osuus suhteessa muihin kevyempiin vammaispalveluihin on suuri

**Vastaanottopalvelut ja esh**

- Vastaanottopalveluiden runsas käyttö. Käyntejä asukasta kohden muodostuu 2,8 kpl mikä on Keusoten kunnista eniten. Sairastavuus on Keusoten keskitasoa korkeampi
- + Erikoissairaanhoidon kustannukset sairastavuuteen nähden muuta kuntayhtymää pienemmät

Kunta	Sairastavuus
Keusote	81,54
Mäntsälä	86,50

KUSTANNUKSET TIETOPAKETEITTAIN (€ / asukas)



KUSTANNUKSET TIETOPAKETEITTAIN (€ / asukas)

	Keusote 2020	Mäntsälä 2020
<b>Oma toiminta</b>	<b>2 030 €</b>	<b>2 070 €</b>
Aikuisten sosiaalityön tietopaketti	53 €	53 €
Hallinto	2 €	2 €
Hoito- ja hoivapalvelujen tietopaketti	698 €	809 €
Kuntoutuksen tietopaketti	76 €	80 €
Lasten, nuorten ja perheiden tietopaketti	370 €	320 €
Mielenterveys- ja päihdepalveluiden tietopaketti	96 €	52 €
Suun terveydenhuollon tietopaketti	84 €	89 €
Vammaisten palvelujen tietopaketti	358 €	342 €
Vastaanottopalvelujen tietopaketti	294 €	325 €
<b>ESH</b>	<b>1 214 €</b>	<b>1 168 €</b>
Ensihoidon tietopaketti	35 €	35 €
Erikoissairaanhoidon tietopaketti	1 147 €	1 109 €
Päivystyksen tietopaketti	32 €	24 €
<b>Yhteensä</b>	<b>3 244 €</b>	<b>3 238 €</b>

3.5. Mäntsälä

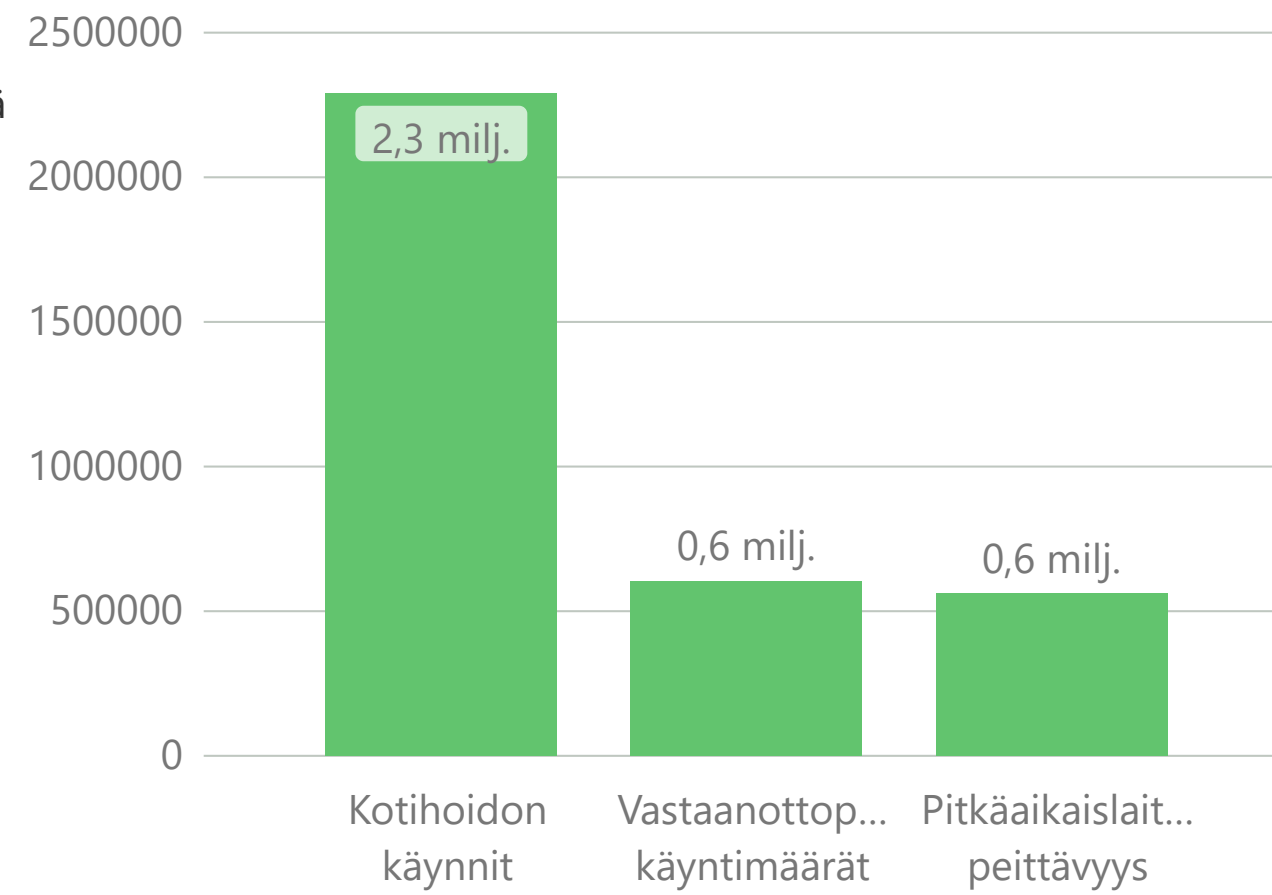
Tällä sivulla on esitetty, miten kustannuksia nostavat tekijät vaikuttavat kunnan maksuosuuteen. Kustannuksia laskevia tekijöitä ei ole tässä huomioitu. Tarkoituksena on havainnollistaa havaittujen poikkeamien vaikutusta kustannustasoon kunnittain. Euromääräinen arvo kertoo laskennallisen eron Keusoten keskitasoon. Laskelmassa ei ole huomioitu kuntien erilaisia palvelutarpeita.

Mäntsälässä suurin laskennallinen ero aiheutuu kotihoidon suuresta käyntimäärästä yli 75-vuotiaiden osalta. Käyntihinta on lähellä kuntayhtymän keskitasoa. Mikäli käyntejä nykyisillä käyntikustannuksilla olisi samaa tasoa kuin Keusotessa keskimäärin olisi ero kustannuksissa 2,3 milj.€

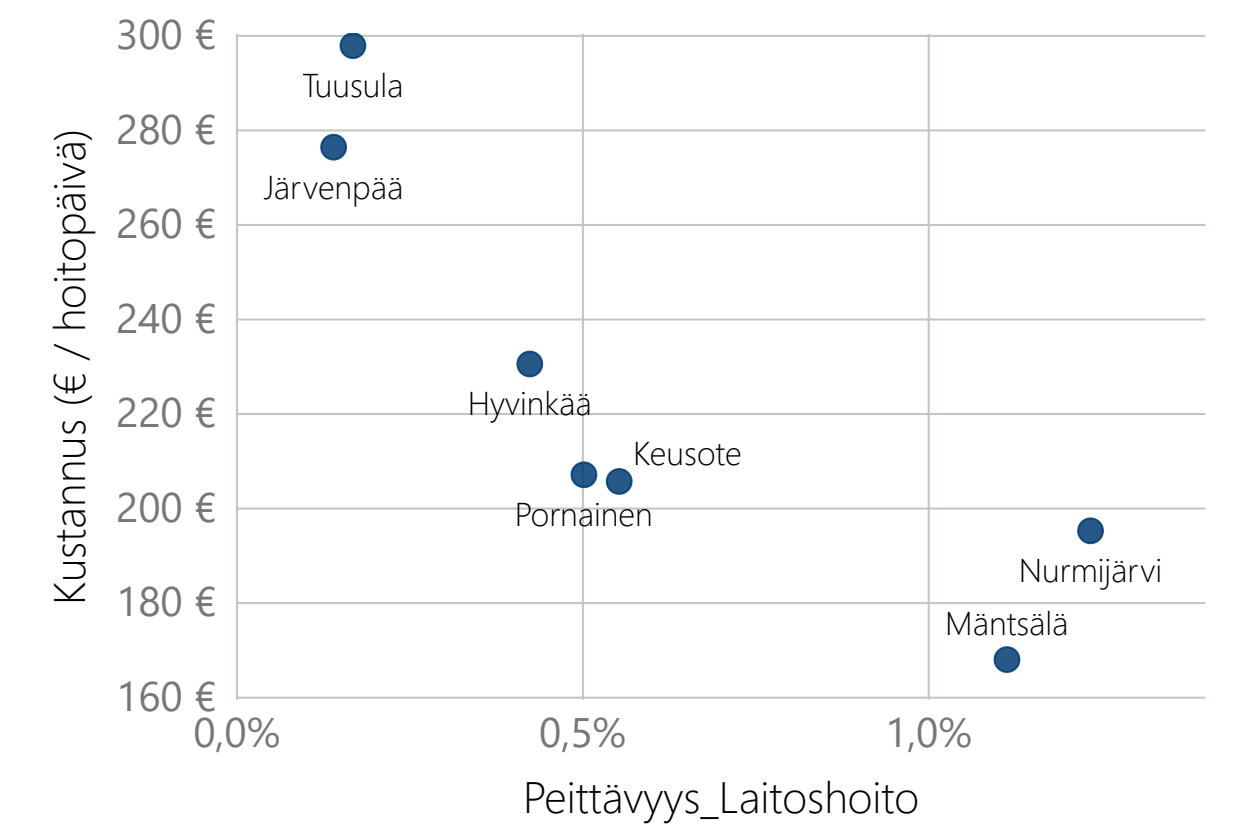
Vastaanottopalveluissa ero kuntayhtymän keskitason keskimääräiseen käyntimäärään nähden on n. 0,6 milj. €.

Hoivapalveluissa pitkäaikaisen laitoshoidon määrä ylittää kuntayhtymän keskitason. Keskitason peittävydellä kustannustaso olisi myös n. 0,6 milj.€ pienempi.

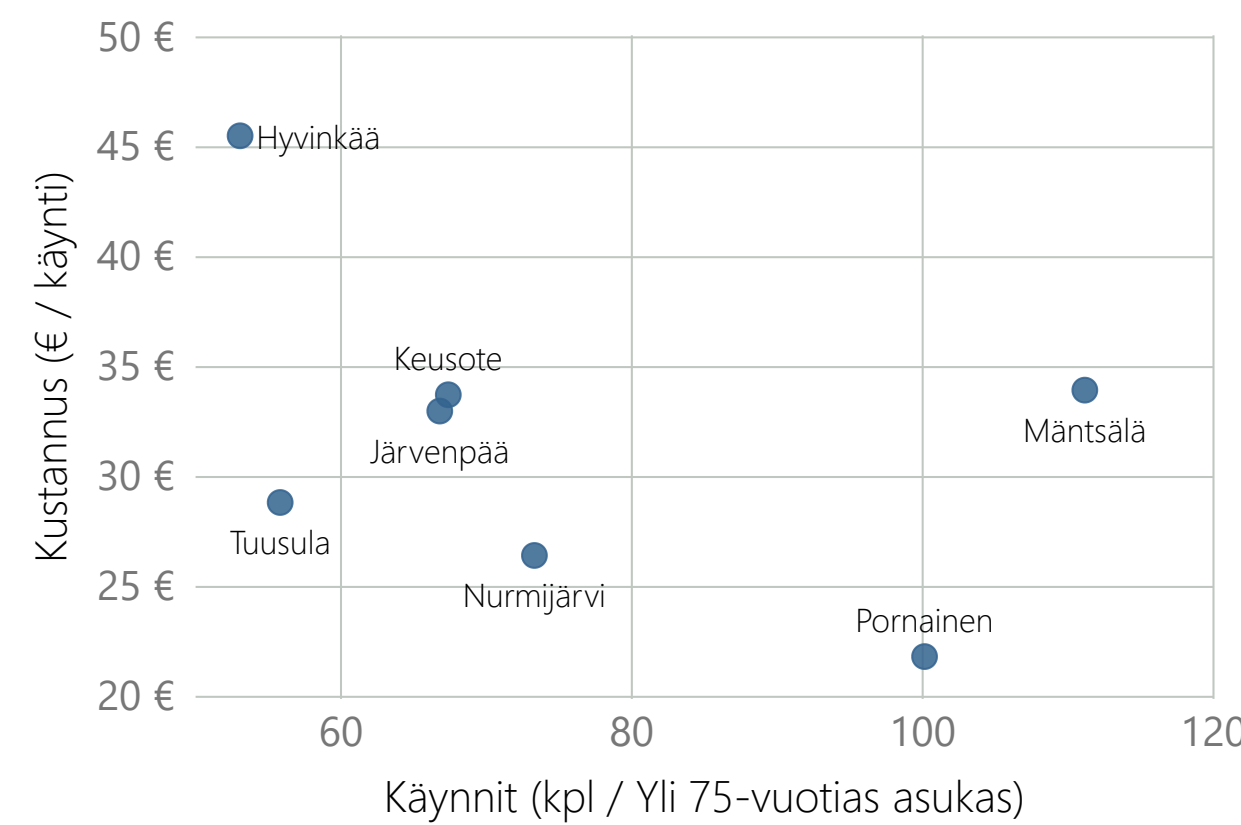
EROT KUNTAYHTYMÄN KESKIAARVOON



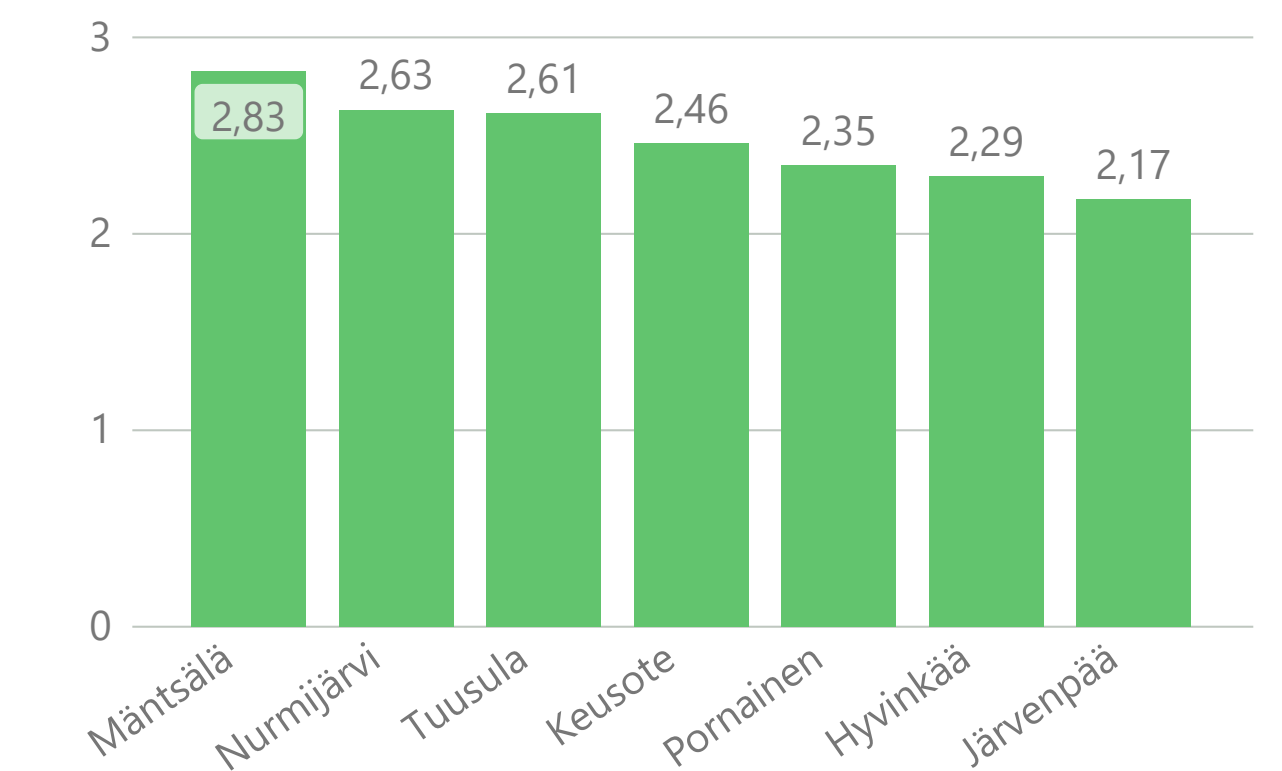
PITKÄAIKAISLAITOSHOIDON HOITOPÄIVÄHINNAT (€ / hoitopäivä) JA PEITTÄVYYS



KOTIHOIDON KUSTANNUS (€ / käynti) JA KÄYNNIT (kpl / Yli 75-vuotias asukas)



VASTAANOTTOPALVELUIDEN KÄYNTIEN MÄÄRÄ (kpl / asukas)



## 3.6. Pornainen

**Pornaisissa** maksuosuus on selvästi Keusoten keskitasoa edullisempi (2 813 € /asukas). Keskitasoa korkeampi se on vain hoito- ja hoivapalveluissa sekä suun terveydenhuollon palveluissa. Keskitasoa selvästi edullisempia ovat niin erikoissairaanhoidon, vammaispalvelut, lasten, nuorten ja perheiden palvelut, mielenterveys- ja päihdepalvelut kuin aikuisten sosiaalityö ja päivystyskin.

Merkittäviä selittäviä tekijöitä kustannustasoon tietopaketeittain ovat seuraavat ( - = kustannuksiin nostavasti vaikuttava tekijä, + = kustannuksiin laskevasti vaikuttava tekijä):

**Hoito- ja hoivapalvelut**

- Yli 75-vuotiaiden ikäluokkaan suhteutettuna Pornainen on näiden palveluiden osalta kuntayhtymän kallein
- Tehostetun palveluasumisen korkea peittävyys ja suuri kustannus suhteessa muihin kuntiin.
- + Kotiin annettavat palvelut (suurin osa tästä kotihoitoa) on Pornaisissa kuntayhtymän keskitasoa kustannukseltaan, sillä käyntihinnat kotihoidossa ovat edulliset.

**Lasten, nuorten ja perheiden palvelut**

- + Sekä kodin ulkopuolisten sijoitusten että lastensuojelun avohuollon osalta poikkeavan edullinen kustannuksiltaan.
- + Sijoitusten pienen määrän lisäksi niiden toteutuminen selvästi eniten perhesijoituksina.

**Mielenterveys- ja päihdepalvelut**

- + Pieni kustannus kaikilla osa-alueilla.

**Vammaispalvelut**

- + Ympäri vuorokautisten asumispalveluiden kustannukset ovat reilusti alle puolet muiden kuntien asukaskohtaisesta kustannuksesta
- Omaishoidon tuen ja kuljetuspalveluiden kustannukset kuntayhtymän korkeimmat, mutta erot muihin kuntiin varsin pienet.

**Suun terveydenhuolto**

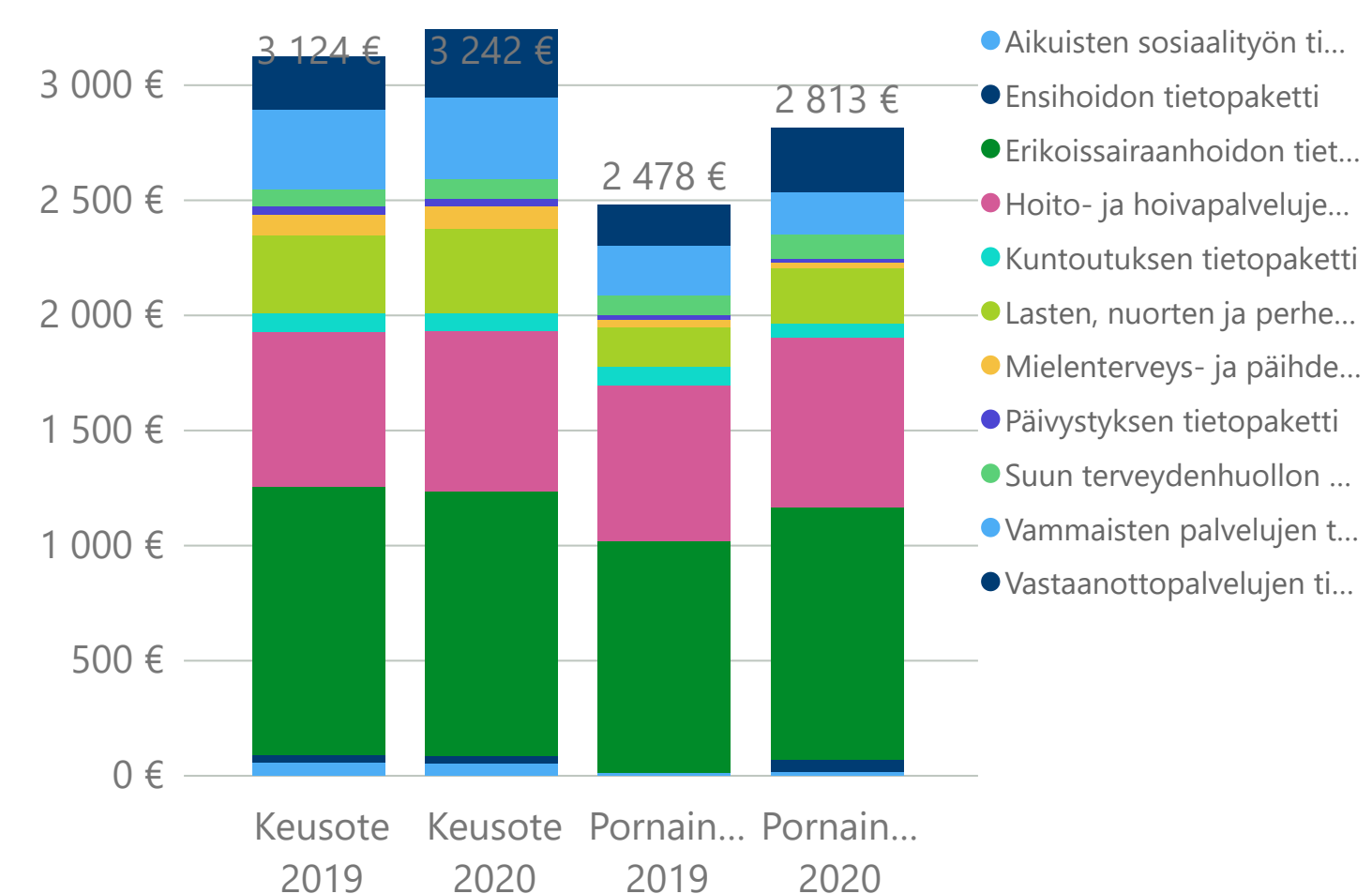
- Asukkaat käyttävät julkisia suun terveydenhuollon palveluita paljon (käyntimäärällä mitattuna, 1,3 käyntiä asukasta kohden).

**Vastaanottopalvelut**

- + Käyntien määrä väestöpohjaan suhteutettuna Keusoten keskitasoa pienempi
- + Erikoissairaanhoidon laskutus on matalaan sairastavuuteenkin nähden Keusoten muita kuntia matalampi

Kunta	Sairastavuus
Keusote	81,54
Pornainen	75,40

KUSTANNUKSET TIETOPAKETEITTAIN (€ / asukas)



KUSTANNUKSET TIETOPAKETEITTAIN (€ / asukas)

	Keusote 2020	Pornainen 2020
<b>Oma toiminta</b>	<b>2 028 €</b>	<b>1 643 €</b>
Aikuisten sosiaalityön tietopaketti	53 €	17 €
Hoito- ja hoivapalveluiden tietopaketti	698 €	735 €
Kuntoutuksen tietopaketti	76 €	64 €
Lasten, nuorten ja perheiden palveluiden tietopaketti	370 €	240 €
Mielenterveys- ja päihdepalveluiden tietopaketti	96 €	23 €
Suun terveydenhuollon tietopaketti	84 €	104 €
Vammaisten palveluiden tietopaketti	358 €	184 €
Vastaanottopalveluiden tietopaketti	294 €	277 €
<b>ESH</b>	<b>1 214 €</b>	<b>1 170 €</b>
Ensihoidon tietopaketti	35 €	50 €
Erikoissairaanhoidon tietopaketti	1 147 €	1 099 €
Päivystyksen tietopaketti	32 €	20 €
<b>Yhteensä</b>	<b>3 242 €</b>	<b>2 813 €</b>

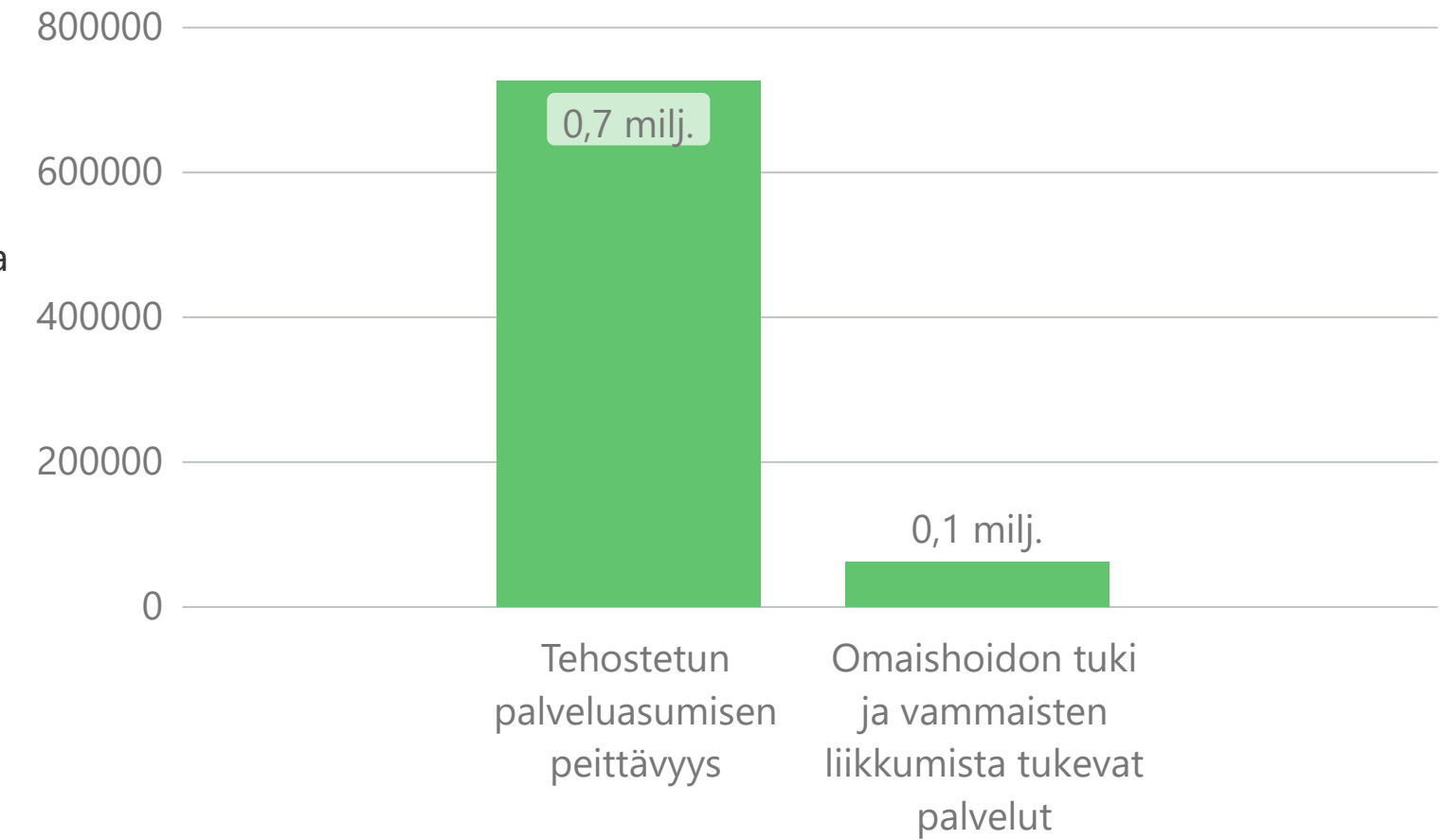
3.6. Pornainen

Tällä sivulla on esitetty, miten kustannuksia nostavat tekijät vaikuttavat kunnan maksuosuuteen. Kustannuksia laskevia tekijöitä ei ole tässä huomioitu. Tarkoituksena on havainnollistaa havaittujen poikkeamien vaikutusta kustannustasoon kunnittain. Euromääräinen arvo kertoo laskennallisen eron Keusoten keskitasoon. Laskelmassa ei ole huomioitu kuntien erilaisia palvelutarpeita.

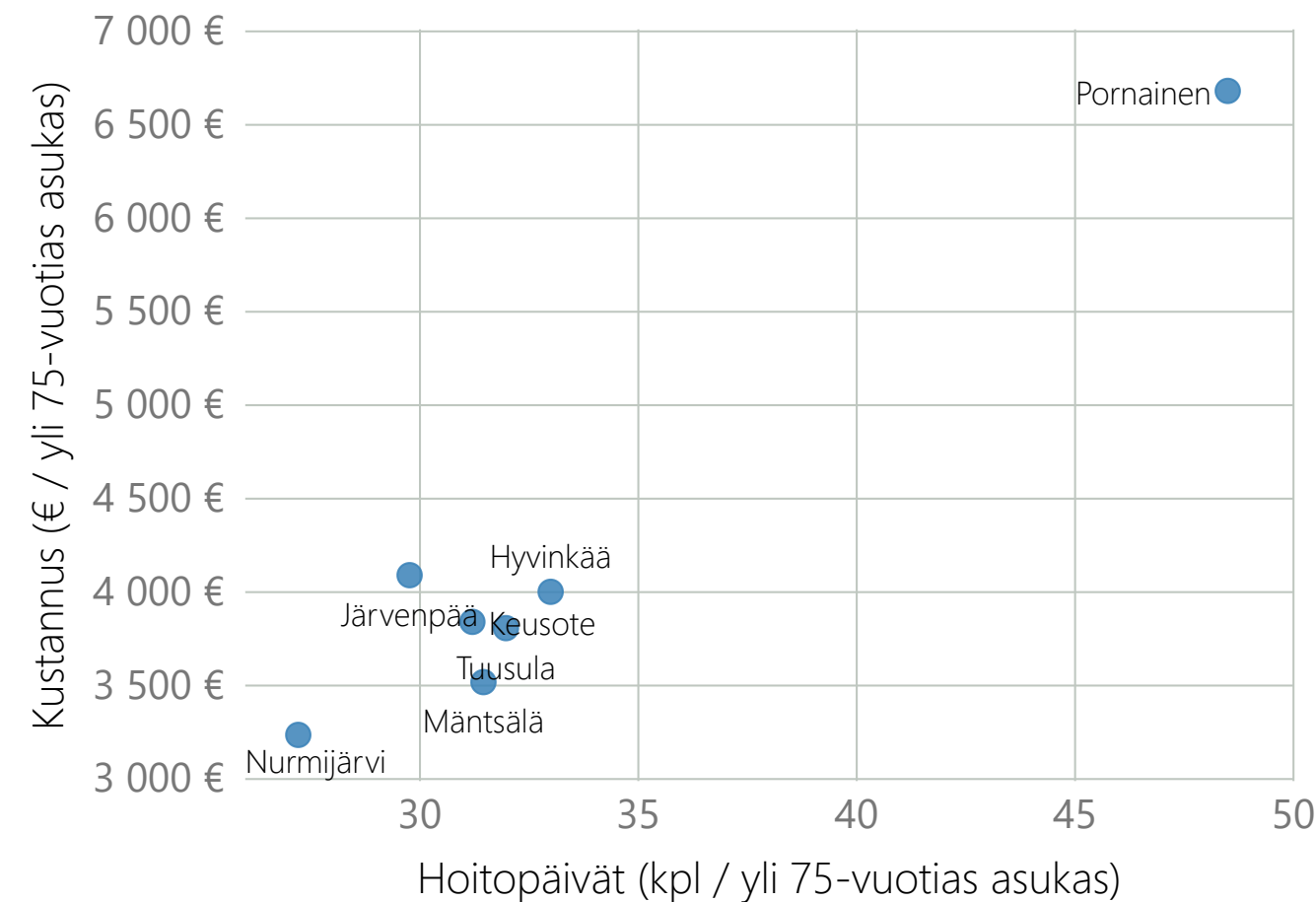
Pornaisissa suurin laskennallinen ero kuntayhtymän keskitasoon muodostuu tehostetun palveluasumisen muita suuremmasta peittävydestä (hoitopäiviä yli 75-v asukasta kohden), n. 700 000€.

Vammaispalveluissa liikkumista tukevien palveluiden (käytännössä vaikeavammaisten kuljetuspalvelut) ja vammaisten omaishoidon tuen yhteenlaskettu pieni ero kuntayhtymän keskitasoon tarkoittaa kustannuksissa n. 60 000€

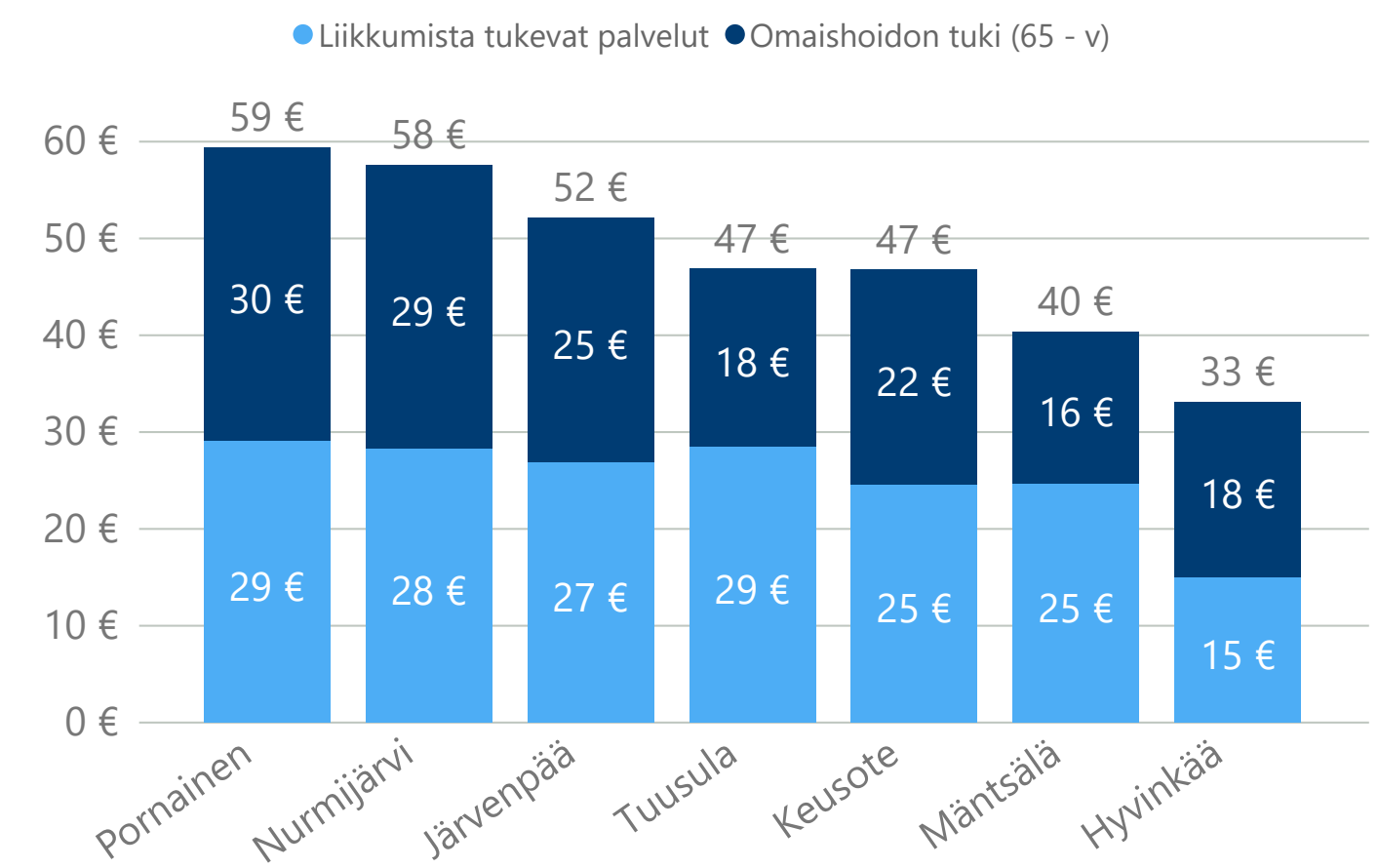
EROT KUNTAYHTYMÄN KESKIAARVOON



TEHOSTETUN PALVELUASUMISEN KUSTANNUKSET JA HOITOPÄIVÄT



OMAISHOIDON TUKI JA VAMMAISTEN LIIKKUMISTA TUKEVIEN PALVELUIDEN KUSTANNUKSET



## 4. Tietopakettien yhteenvedot

## 4.1. Erikoissairaanhoido

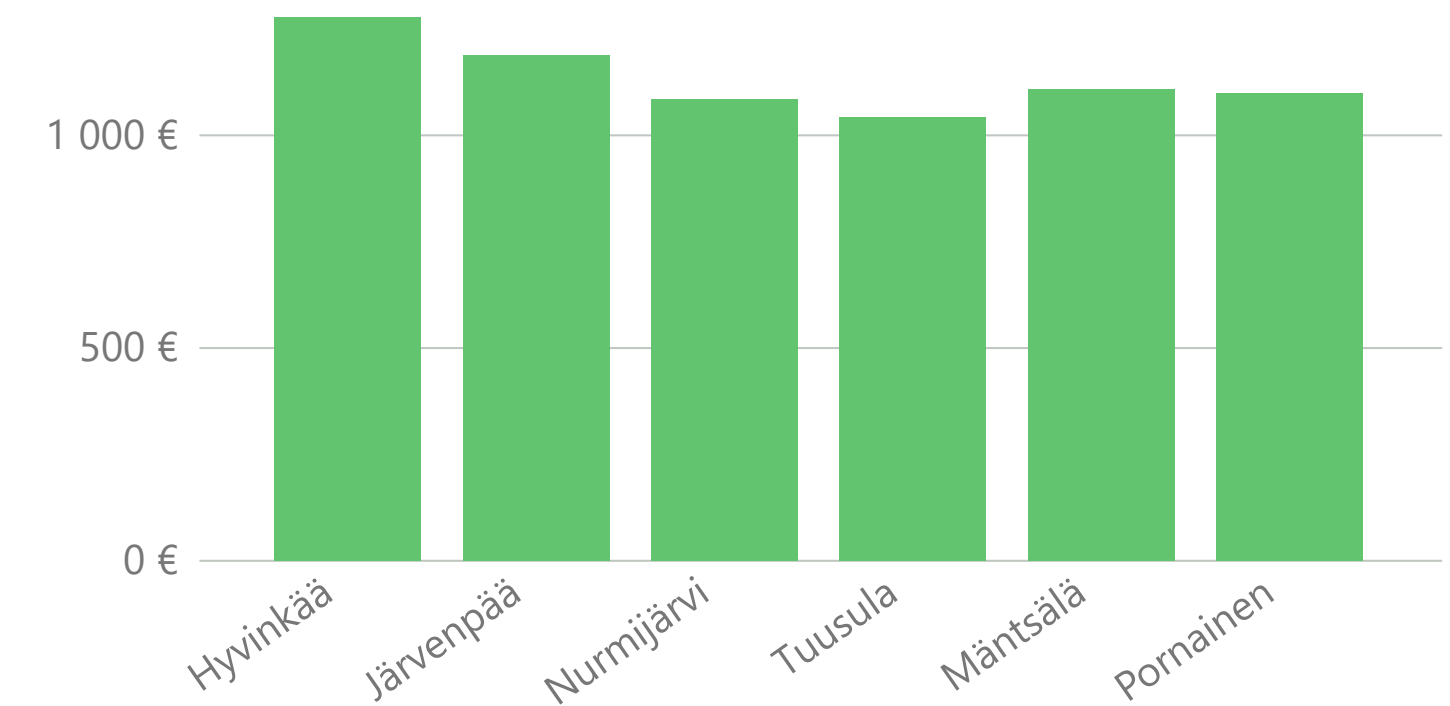
## 4.1. Erikoissairaanhoido

Erikoissairaanhoidon kustannustasoa ei ole tässä analyysissä tarkasteltu tarkemmin, sillä selvityksen pohjana toimii kuntayhtymän oman tuotannon laskutusaineisto, johon ei sisälly erikoissairaanhoidon laskutustietoja.

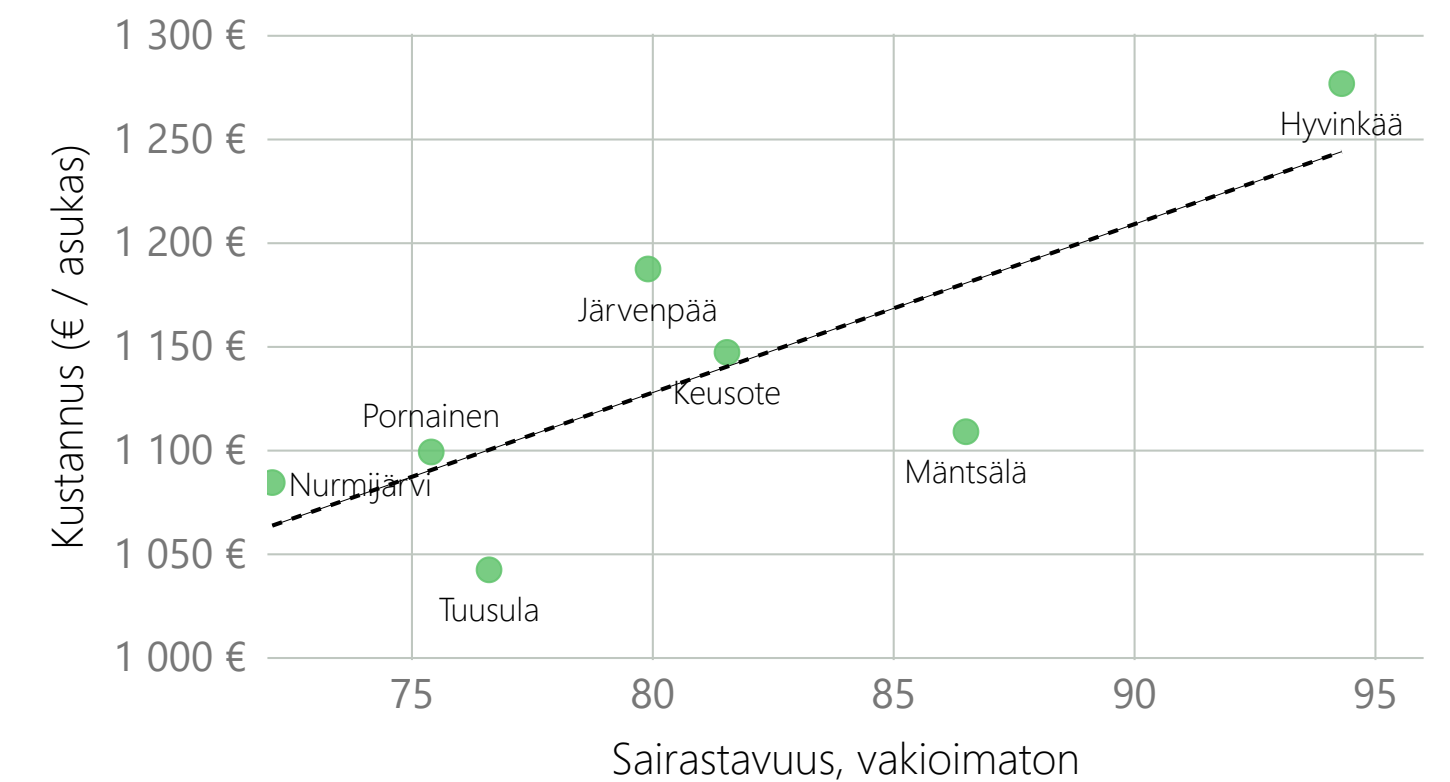
Tällä sivulla on kuitenkin tarkasteltu Kelan ikävakiomattoman sairastavuusindeksin\* ja erikoissairaanhoidon kustannusten välistä suhdetta.

Kustannukset nousevat pääsääntöisesti samaan suuntaan kuin sairastavuus kasvaa, mutta Mäntsälän ja Tuusulan erikoissairaanhoidon kustannukset ovat sairastavuuteen nähden pienemmät kuin Keusoten kuntien yleinen trendi antaisi olettaa.

KUSTANNUKSET PALVELUITTAIN (€ / asukas)



ERIKOISSAIRAANHOIDON KUSTANNUKSET JA SAIRASTAVUUS (Kela)



\*Sairastavuusindeksi on KELAn muodostama luku, joka kuvaa kunnan asukkaiden sairastavuutta suhteessa koko maan tasoon. Koko maan sairastavuusindeksi on sata. Mitä pienempi luku on, sitä terveempi väestö. Sairastavuusindeksissä painotetaan keskeisimpien sairausryhmien yleisyyttä sen perusteella, mikä on ko. sairausryhmän merkitys väestön kuolleisuuden, työkyvyttömyyden, elämänlaadun ja terveydenhuollon kustannusten kannalta.

## 4.2. Hoito- ja hoivapalvelut

Hoito- ja hoivapalveluiden maksuosuutta on tarkasteltu tällä sivulla suhteutettuna kunkin kunnan yli 75-vuotiaaseen väestöön. Näinkin tarkasteltuna erot edullisimman Tuusulan ja kalleimman Pornaisten välillä ovat lähes 4 000€. Kustannus- ja sitä kautta myös palvelurakenteet poikkeavat kunnittain melko paljon. Esim. Mäntsälässä kustannuksiin heijastuu kotiin annettavien palveluiden kalleus (lähinnä kotihoitoa) kun taas Pornaisissa tehostetun palveluasumisen osuus on n. 55 %.

**Pornaisten** on ikäluokkaan suhteutettuna näiden palveluiden osalta kuntayhtymän kallein, ja tämän aiheuttaa tehostetun palveluasumisen suuri kustannus suhteessa muihin kuntiin. Taustalla on suuri palvelun peittävyys. Vastaavasti kotiin annettavat palvelut (suurin osa tästä kotihoitoa) on Pornaisissa kuntayhtymän keskitasoa kustannukseltaan, sillä käyntihinnat kotihoidossa ovat edulliset. Kiinteistökustannusten osuus on Pornaisissa toiseksi suurin, 9,3 %

**Mäntsälässä** poikkeuksen muihin Keusoten kuntiin tekee kotiin annettavien palveluiden kalleus, mikä selittyy kuntayhtymän keskitasoa suuremmalla käyntimäärällä ja hieman kalliimmalla kotihoidon käyntikustannuksella. Myös pitkäaikaislaitoshoitoa on määrällisesti kuntayhtymän keskitasoa enemmän. Valtaosa ympärivuorokautisesta hoidosta toteutuu kuitenkin tehostettuna palveluasumisena (n. 85 %) Palveluiden ostojen osuus kustannuksista on kunnista suurin (41 %).

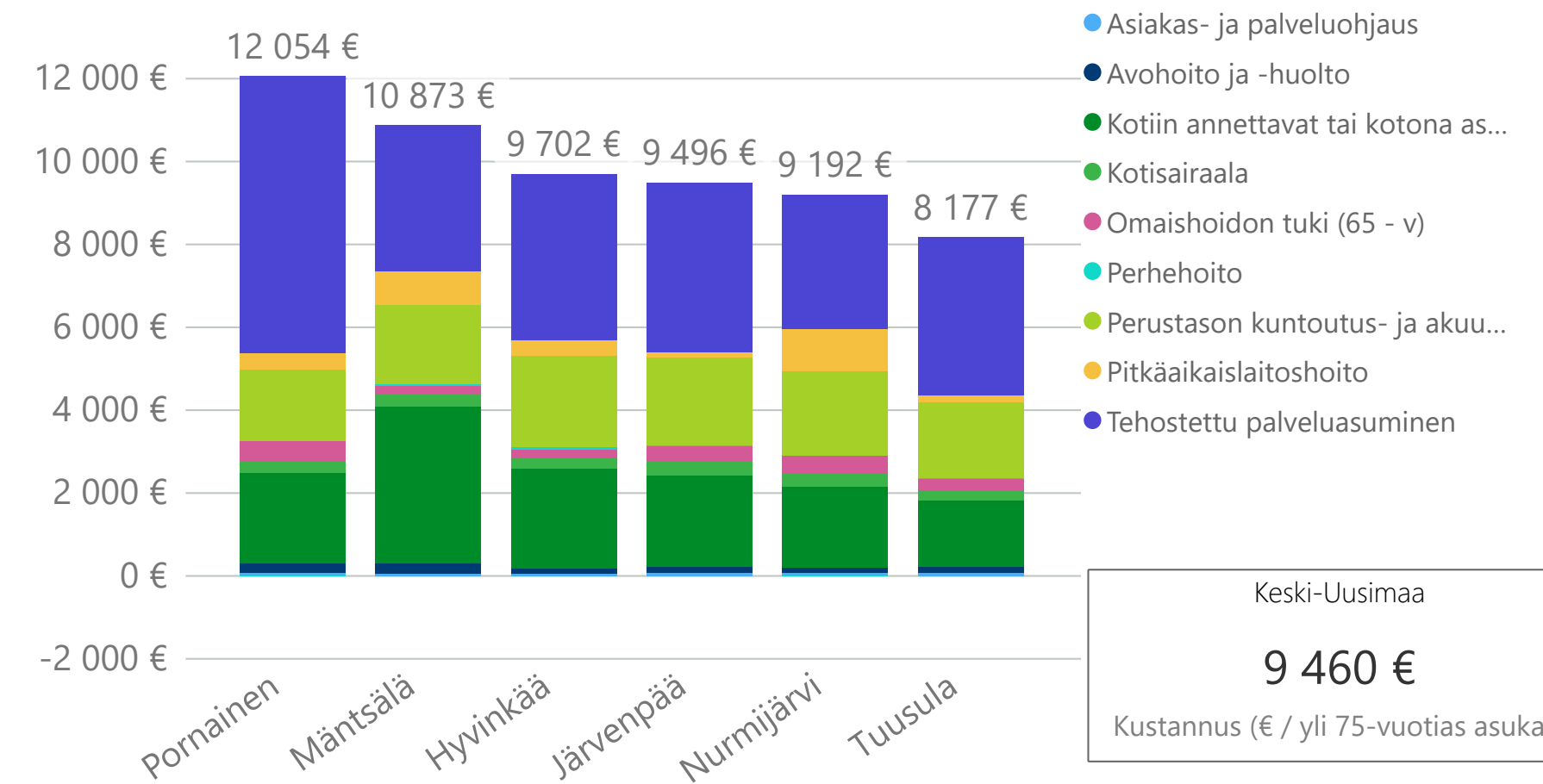
**Hyvinkäällä** ympärivuorokautisen hoidon määrä ja kustannus on kuntayhtymän keskitasoa. Hoitopäivähinnat ovat pääosin kuntien keskitasoa edullisemmat. Ostopalveluiden osuus tehostetun palveluasumisen hoitopäivistä on 55 %. Kotiin annettavissa palveluissa kustannukset ovat Keusoten keskitasoa korkeammat.

**Järvenpäässä** ympärivuorokautisen hoidon kustannus / 75-v asukas on kuntayhtymän kunnista pienin, vaikka tehostetun palveluasumisen hoitopäivähinta on kuntayhtymän kalleimpia. Hoitopäiviä on kuitenkin väestöpohjaan nähden vähän. Palveluiden ostojen osuus on Järvenpäässä Keusoten kunnista pienin, n. 31 % kuluista ja tehostetun palveluasumisen hoitopäivistä 55 % onkin kuntayhtymän omaa tuotantoa. Kiinteistökulujen osuus on Järvenpäässä suurin (n. 10 %). Kotiin annettavien palveluiden kustannukset ovat kuntayhtymän keskitasossa.

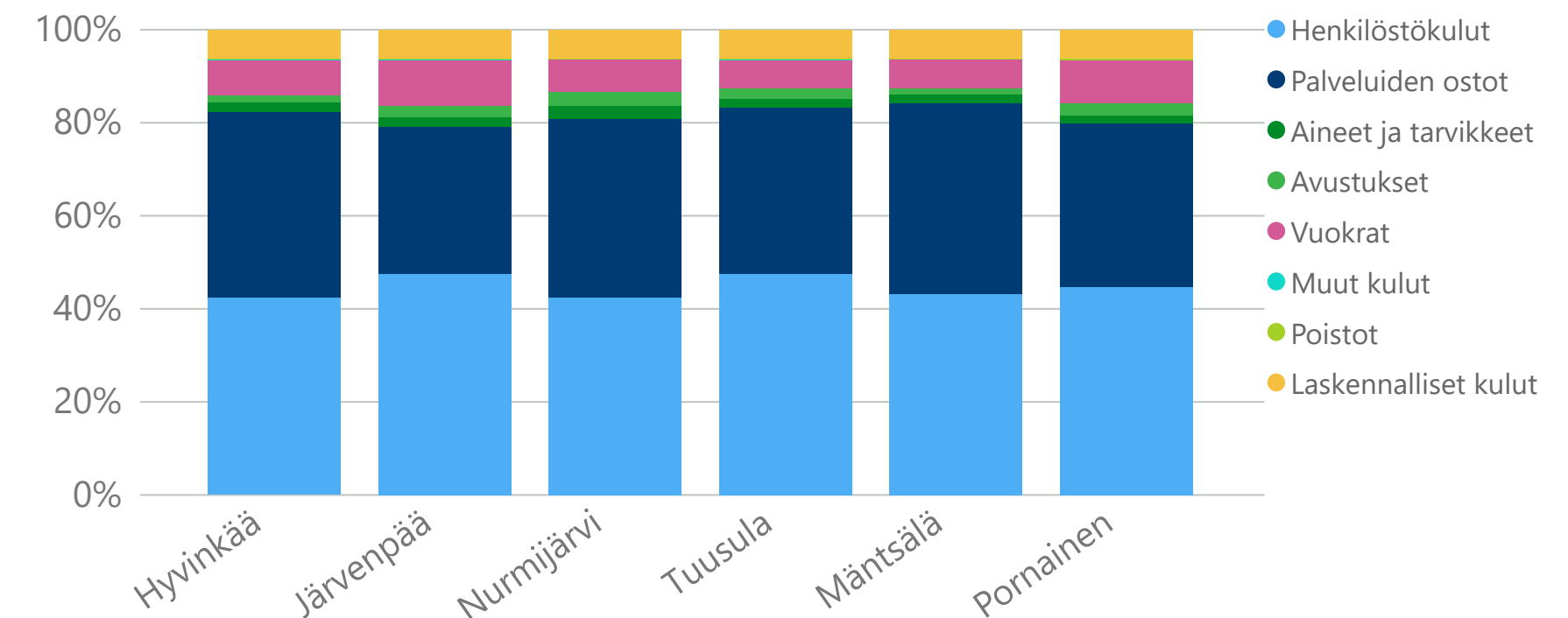
**Nurmijärvellä** kustannustaso jää kuntayhtymän toiseksi edullisimmaksi kotiin annettavien palveluiden osalta. Kotihoidossa käyntihinta on kuntayhtymän kolmanneksi edullisin ja käyntimääräkin yli 75-vuotiailla pieni. Ympärivuorokautinen hoito on kuitenkin toiseksi kalleinta, sillä pitkäaikaisen laitoshoidon määrä ja kustannus on kuntayhtymän suurin.

**Tuusulassa** kustannukset ovat edullisimmat, kun huomioidaan kunnan 75 vuotta täyttäneen väestön määrä. Ympärivuorokautisessa hoidossa kustannus on toiseksi edullisin ja kotiin annettavissa palveluissa edullisin. Hoitopäiviä muodostuu ympärivuorokautisessa hoidossa keskimääräistä vähemmän ja hoitopäivähinnat ovat keskimääräistä pienemmät. Kotihoidon käyntejä muodostuu vähän ja ne ovat keskitasoa edullisempia kustannukseltaan.

KUSTANNUKSET PALVELUITTAIN (€ / yli 75-vuotias asukas)



KUSTANNUSJAKAUMA KULULAJEITTAIN (€ / yli 75-vuotias asukas)



## 4.2. Hoito- ja hoivapalvelut - Ympäri vuorokautinen hoito

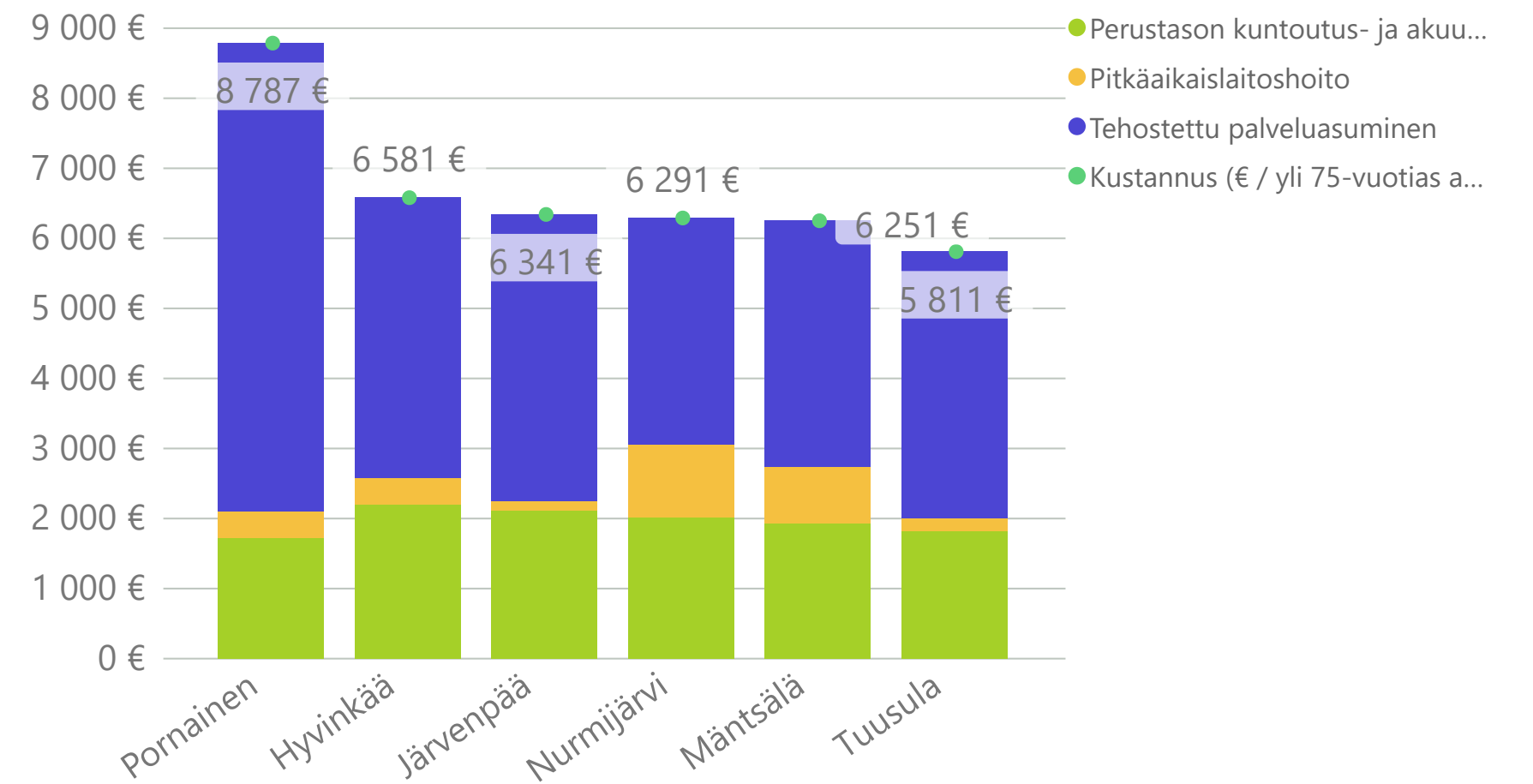
### 4.2. Ympäri vuorokautinen hoito

Tällä sivulla on tarkasteltu raskaimman ympärivuorokautisen hoidon (tehostettu palveluasuminen ja pitkä- ja lyhytaikainen osastohoito osastolla) kustannusten ja suoritteiden eroja kunnittain. Tehostettua palveluasumista tuotetaan sekä omissa yksiköissä että ostopalveluna, ja kunnissa on erilainen jakauma näiden kahden tuotantotavan osuuksien kesken (kts. seuraava sivu)

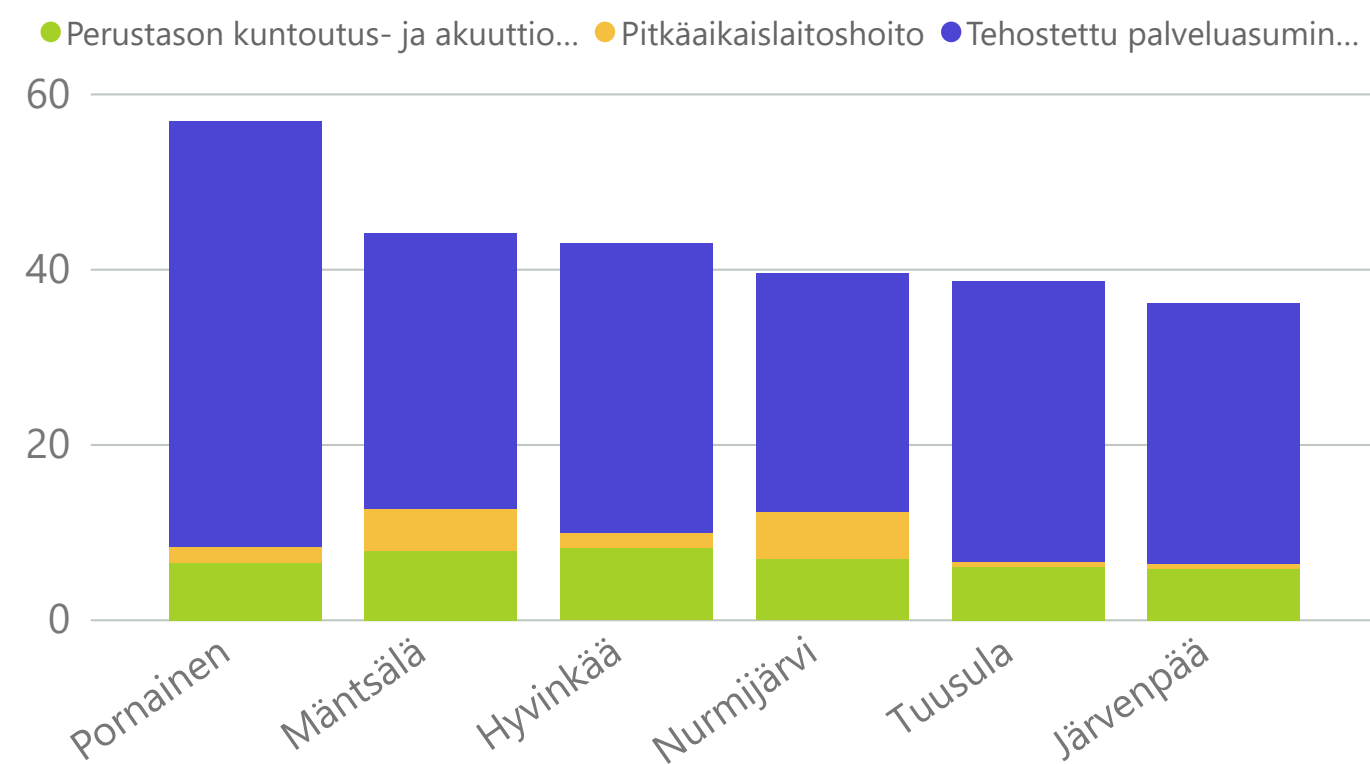
Suurin ero kustannuksissa aiheutuu tehostetun palveluasumisen erilaisista peittävyyksistä kunnittain. Pornaisissa kustannukset ovat suurimmat johtuen suuresta hoitopäivämäärästä ikäluokkaan + 75-v suhteutettuna.

Hyvinkää, Mäntsälä ja Nurmijärvi ovat hyvin samantyyppisiä kustannus- ja hoitopäiväprofiililtaan, mutta pitkäaikaislaitoshoidtoa on Mäntsälässä ja Nurmijärvelläkin Hyvinkäätä enemmän.

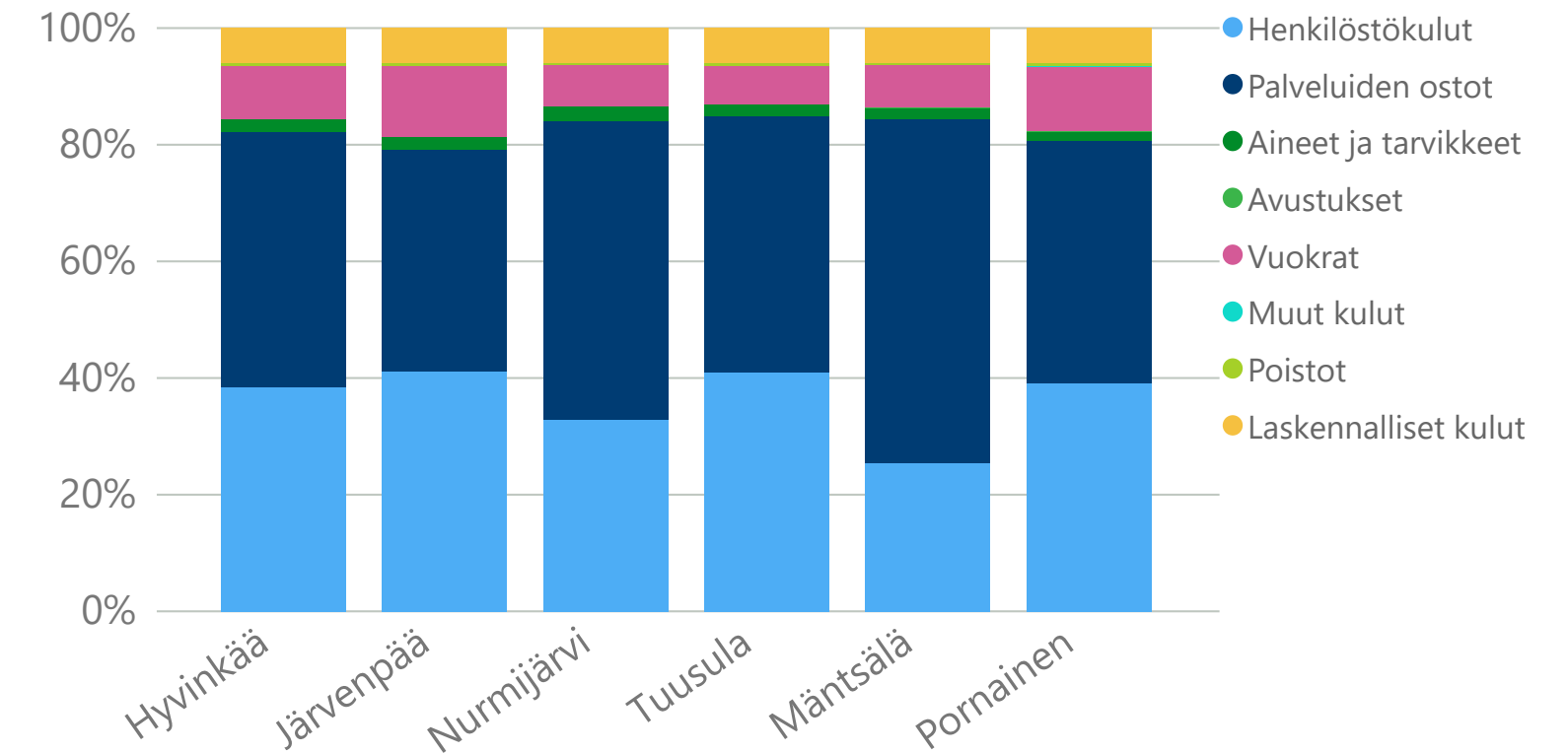
KUSTANNUKSET PALVELUITTAIN (€ / yli 75-vuotias asukas)



HOITOPÄIVIEN MÄÄRÄ (kpl / yli 75-vuotias asukas)



KUSTANNUSTEN KULUJAKAUMA (€ / yli 75-vuotias asukas)





## 4.2. Hoito- ja hoivapalvelut - Ympäri vuorokautinen hoito

Tällä sivulla on esitetty tehostetun palveluasumisen yksikkökustannukset sekä bruttona (keskimmäinen kuva) että nettona (alakuva). Nettotarkastelussa on mukana myös ostopalveluiden keskimääräinen hoitopäiväkustannus.

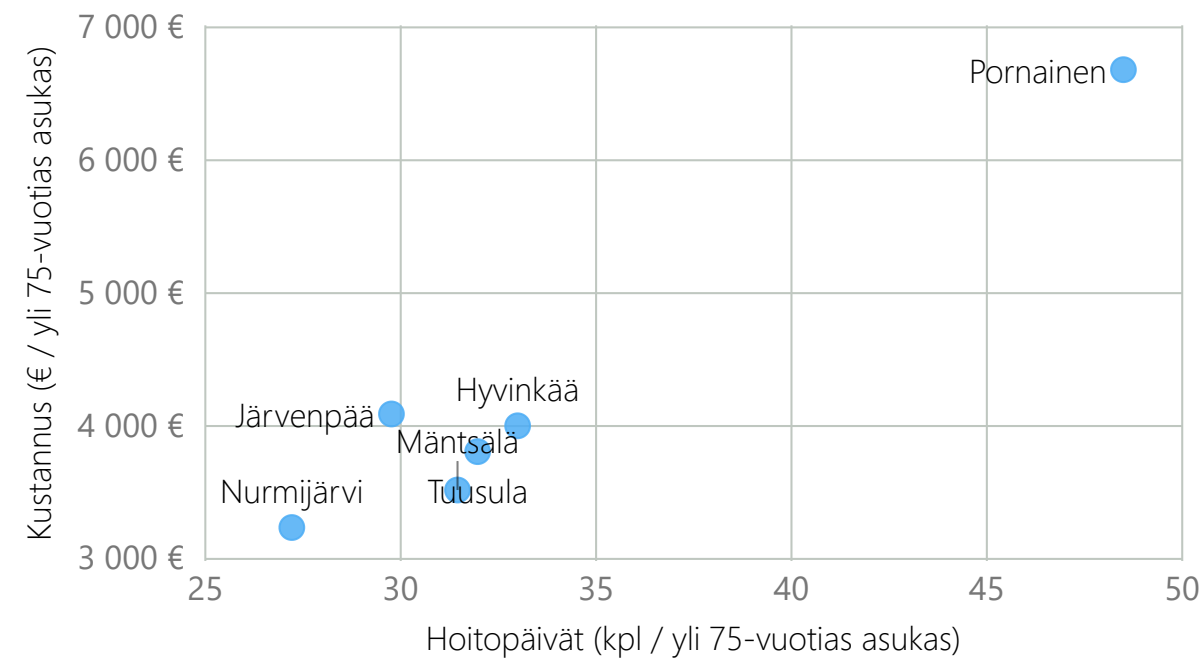
Kunnittainen hoitopäiväkustannus (netto) vaihtelee Mäntsälän 111€:sta Pornaisten 137€:oon. **Pornaisten** poikkeava kustannus aiheutuu siis paitsi muita kuntia korkeammasta peittävydestä myös keskimääräisten hoitopäiväkustannusten kalleudesta. Ostopalveluiden hoitopäivähinta on kuitenkin Keusoten kunnista edullisin, eli keskimääräistä kalliimpi yksikkökustannus aiheutuu Aurinkomäen korkeasta hoitopäivähinnasta.

Myös **Järvenpään** hoitopäivähinta on korkea muissa paitsi ostopalveluissa, jolloin kustannukset ovat kuntayhtymän toiseksi suurimmat. **Hyvinkään ja Tuusulan** hoitopäivähinnoissa erot ovat pienet. Hyvinkäällä peittävyys on kuntayhtymän toiseksi suurin, tosin selkeästi Pornaista matalampi. Tuusulassa peittävyys on kuntayhtymän keskitasoa, mutta kokonaiskustannukset jäävät tämän alle hoitopäivähinnan johdosta.

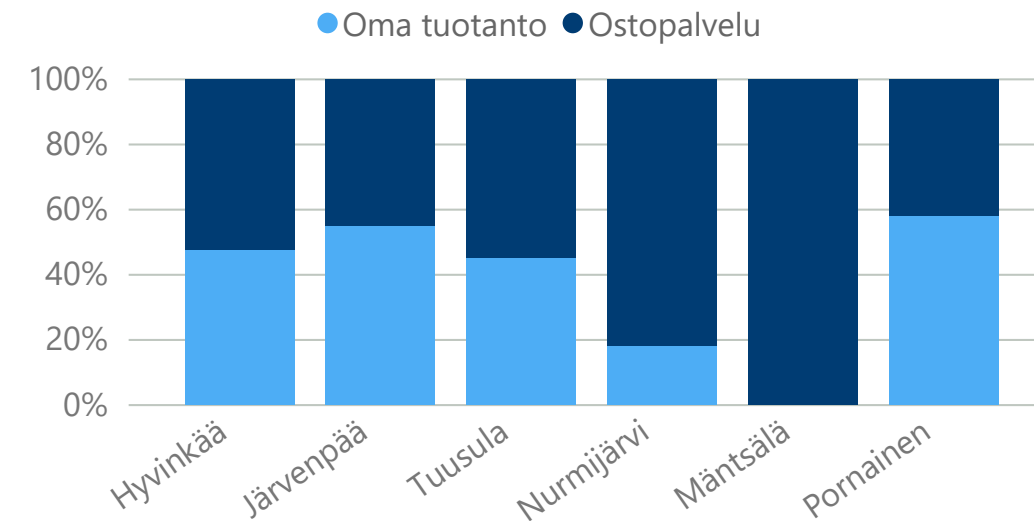
**Nurmijärven** edulliseen kustannukseen vaikuttaa sekä pieni peittävyys että toiseksi edullisin hoitopäiväkustannus. ostopalveluiden osuus on suuri.

**Mäntsälässä** tehostettu palveluasuminen toteutuu ostopalveluna, ja hoitopäiväkustannus on edullisin.

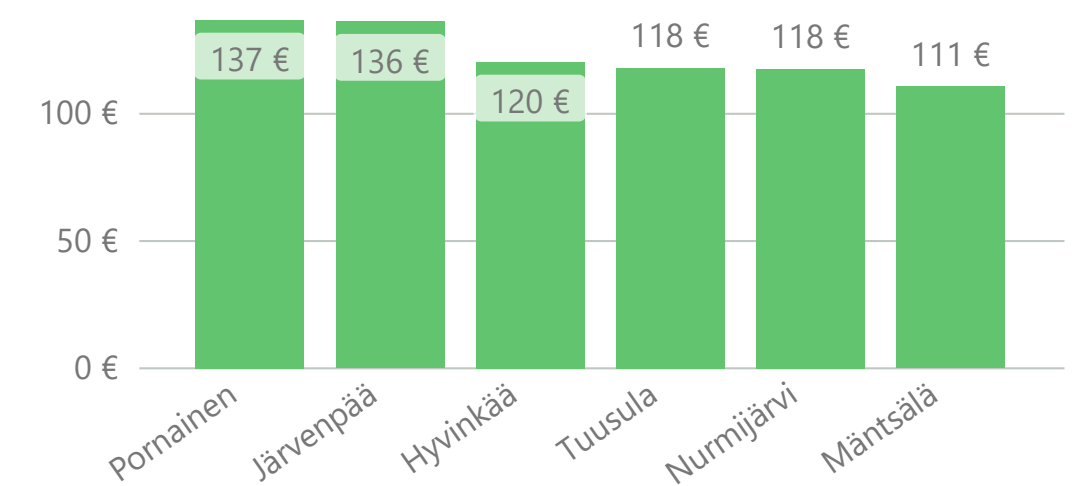
TEHOSTETUN PALVELUASUMISEN HOITOPÄIVÄT JA ASUKASKOHTAINEN KUSTA...



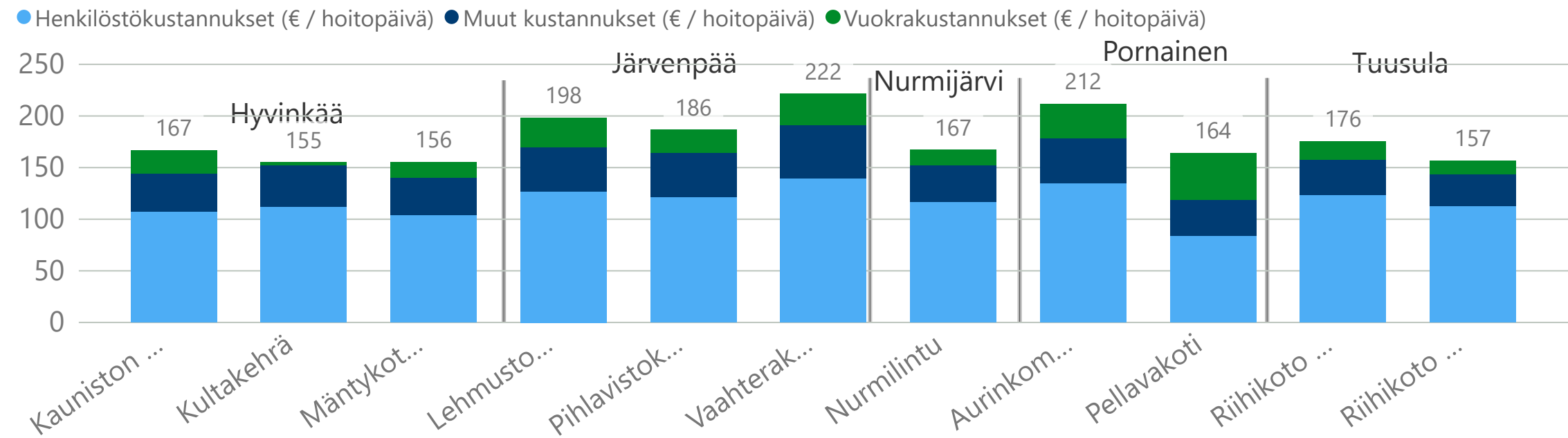
TEHOSTETUN PALVELUASUMISEN HOITOPÄIVÄJAKAUMA



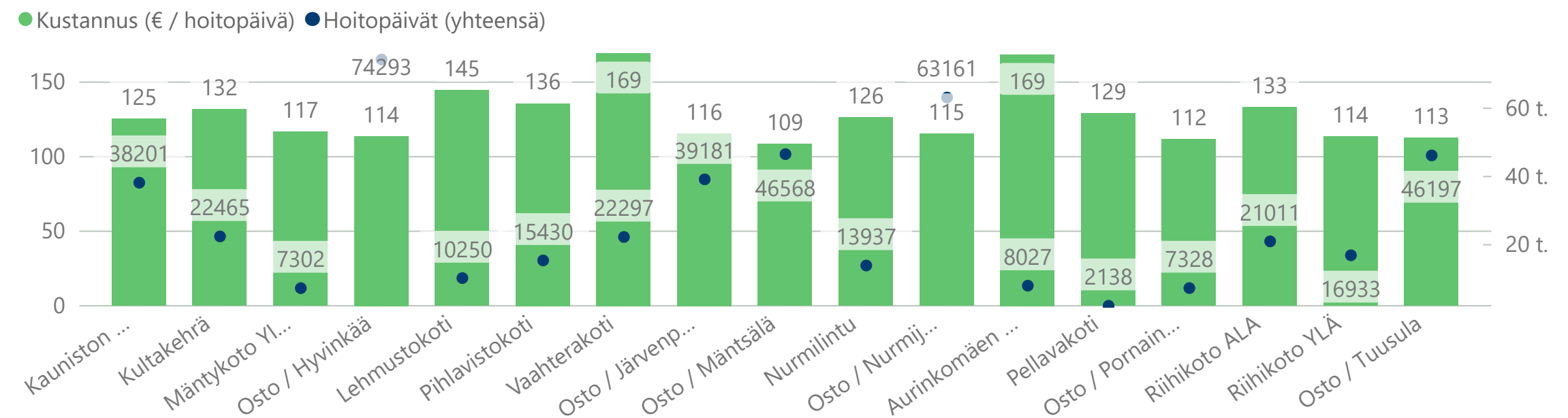
TEHOSTETUN PALVELUASUMISEN HOITOPÄIVÄHINTA



HOITOPÄIVÄHINTA TEHOSTETUN PALVELUASUMISEN YKSIKÖISSÄ (€ / hoitopäivä)



HOITOPÄIVÄHINTA TEHOSTETUN PALVELUASUMISEN YKSIKÖISSÄ (€ / hoitopäivä)

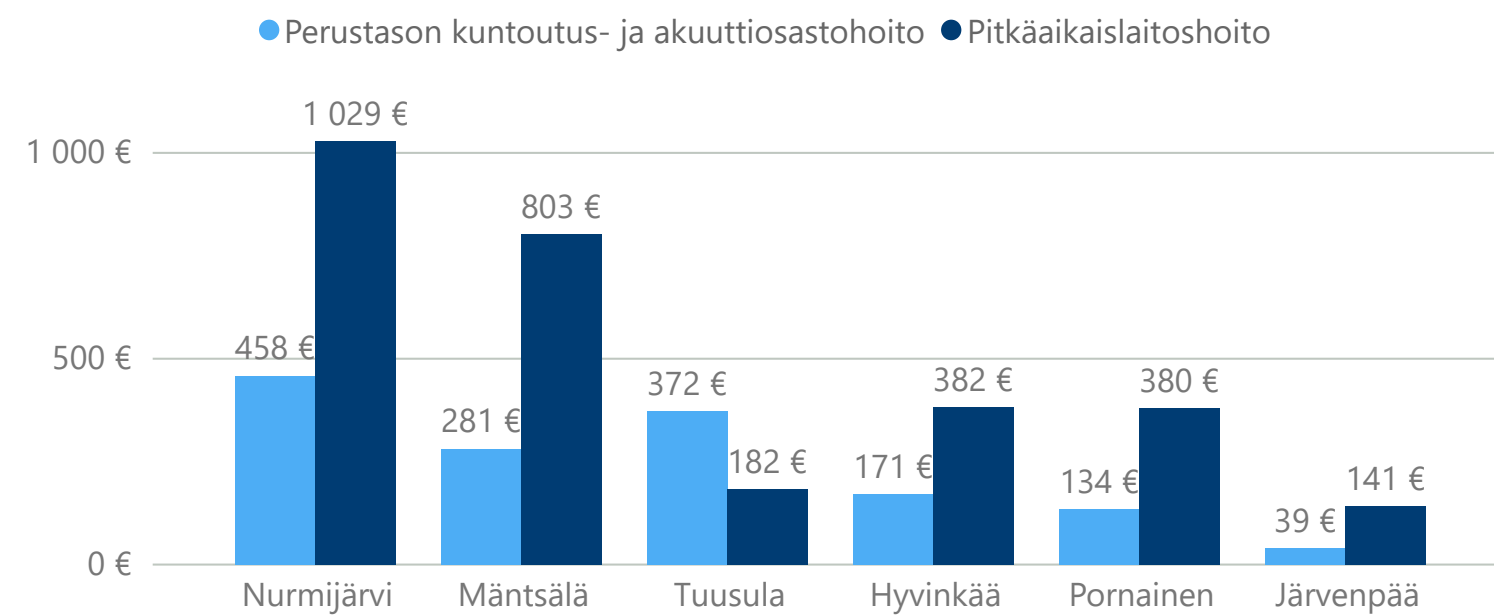


## 4.2. Hoito- ja hoivapalvelut - Ympäri vuorokautinen hoito

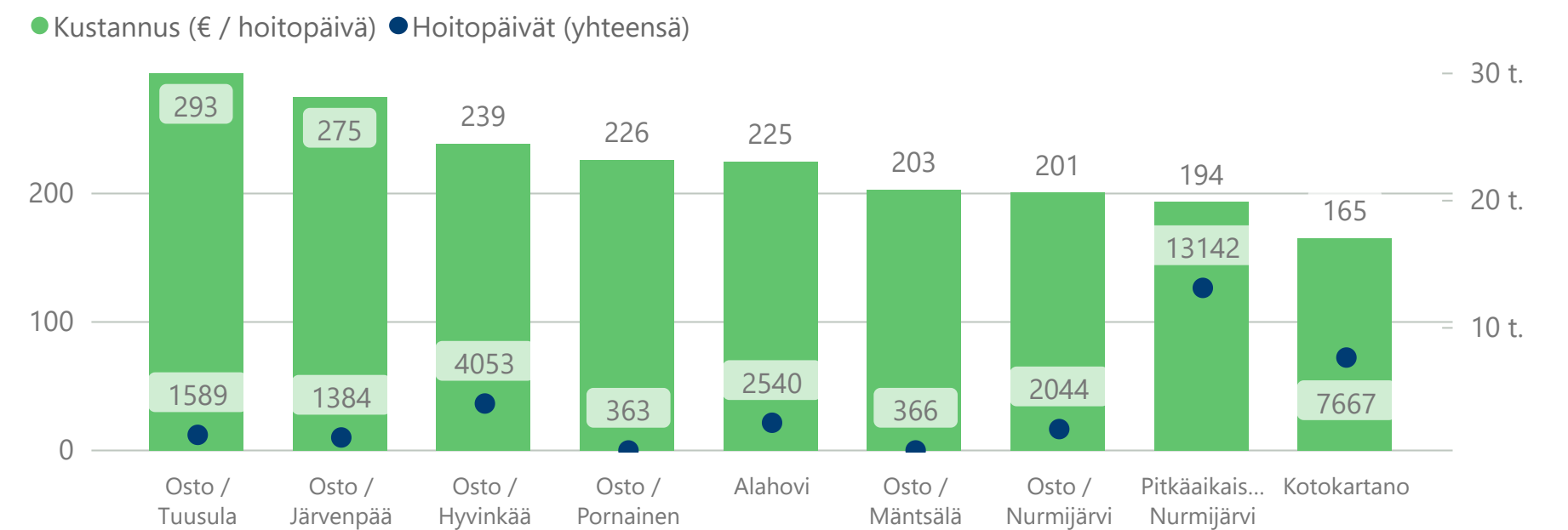
Tällä sivulla on esitetty yläkuviissa pitkäaikaishoidon yksikkökustannukset (oma ja osto) ja alakuvassa perustason kuntouttavan ja akuuttihoidon (sis. lyhytaikaisen hoidon tk-osastolla) oman toiminnan yksikkökustannukset. On huomattava, että pitkäaikaishoidon kustannus on merkittävä vain Mäntsälässä ja Nurmijärvellä ja jonkin verran Hyvinkäällä (vasen alakuva).

Nurmijärvellä ja Mäntsälässä ja näiden lisäksi myös Tuusulassa perustason kuntoutus- ja akuuttiosastohoidolla on kustannuksissa merkittävin rooli. Omilla terveyskeskus- ja kuntouttavilla osastoilla yksikkökustannukset ovat korkeimmat Tuusulassa ja edullisimmat Mäntsälän kuntouttavassa tilapäishoidossa.

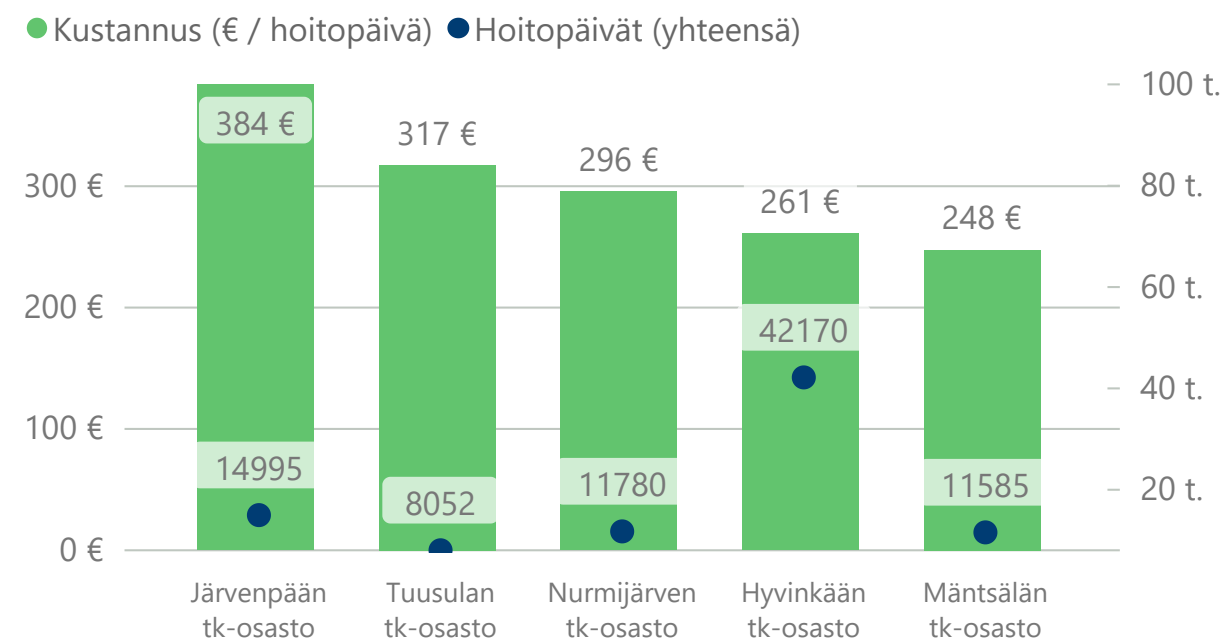
KUSTANNUS (€ / yli 75-vuotias asukas)



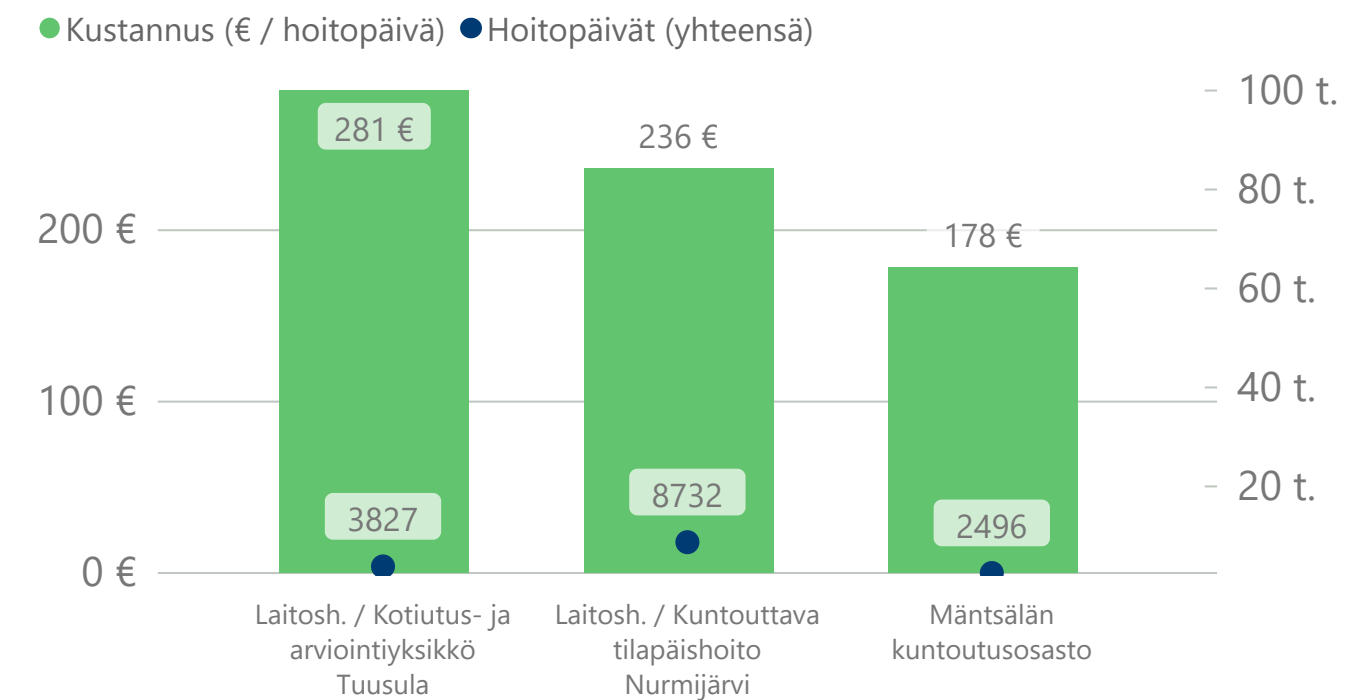
HOITOPÄIVÄHINTA PITKÄAIKAISLAITOSHOIDOSSA (netto € / hoitopäivä)



HOITOPÄIVÄHINTA LYHYTAIKAISHOIDOSSA (netto € / hoitopäivä)



HOITOPÄIVÄHINTA KUNTOUTTAVASSA JA AKUUTTIOSTOHOIDOSSA (netto € / hpv)



## 4.2. Hoito- ja hoivapalvelut - Kotiin annettavat palvelut

Huom! Käyntihinnoissa ei mukana ostopalvelusuoritteita. Myös asiakaspalveluiden ostot poistettu käyntikustannuksista.

**Mäntsälässä** kotiin annettavien palveluiden kustannus nousee asukaskohtaisesti tarkasteltuna merkittävästi suuremmaksi kuin kuntayhtymän muissa kunnissa. Tässä selittävänä tekijänä on kotihoidon suuri volyyymi suhteessa muihin Keusoten kuntiin. Käyntejä muodostuu yli 110 jokaista 75-vuotta täyttänyttä kohden. Kunnittaisia käyntihintoja tarkasteltaessa Mäntsälän käyntihinta on sekin kolmanneksi kallein, 39€ käyntiä kohden.

**Hyvinkäällä** kustannus asettuu kuntayhtymän keskitasoa suuremmaksi, ja kotihoidon käyntikustannukset ovat korkeat. Käyntimäärät jäävät kuitenkin Keusoten pienimpien joukkoon. Ostopalveluiden osuus on kuntayhtymän suurin.

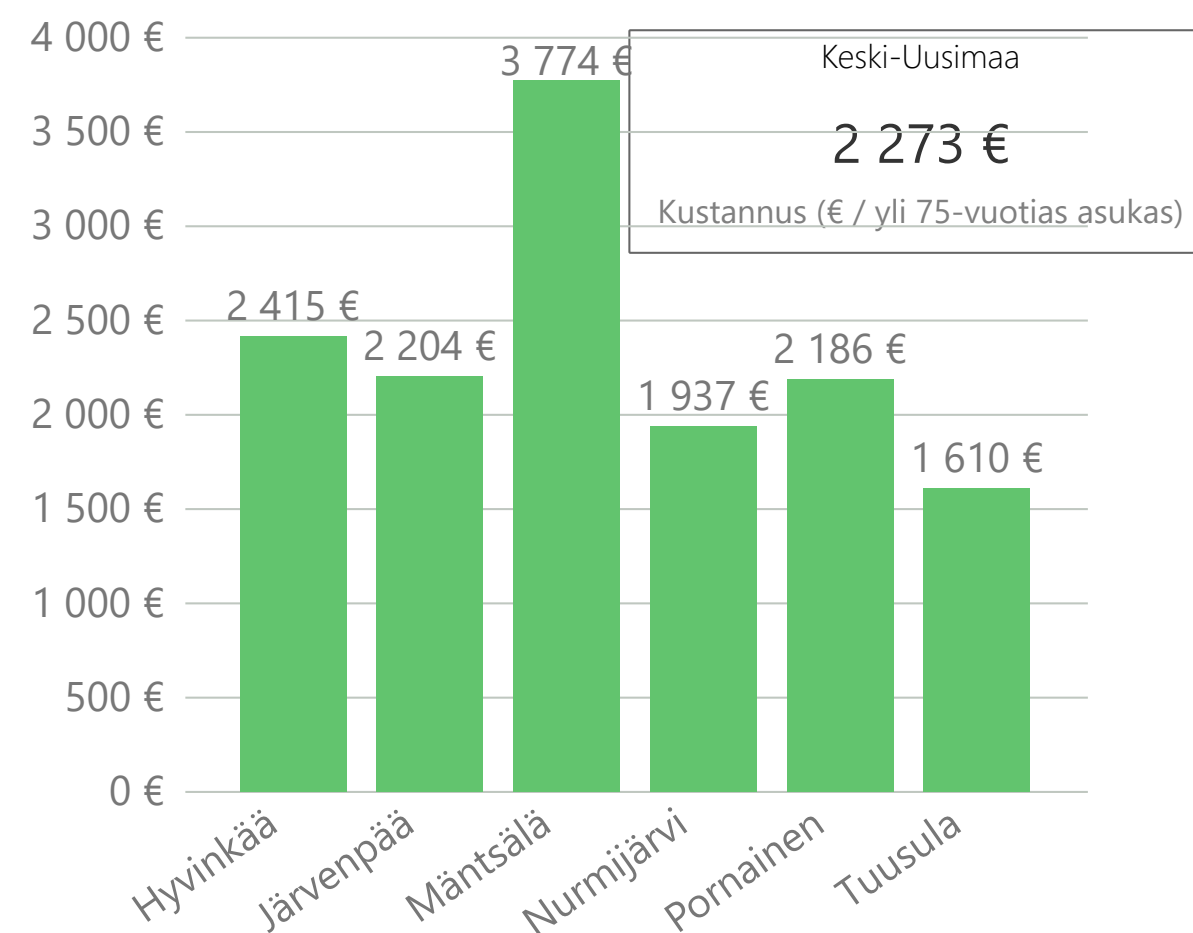
**Järvenpäässä** kotiin annettavien palveluiden panostus on toiseksi korkein, mutta silti merkittävästi Mäntsälää matalampi. Järvenpäässä kotihoidon käyntimäärä ikäluokkaan suhteutettuna on keskitasoa, mutta keskimääräinen käyntihinta kunnista toiseksi korkein.

**Pornainen** poikkeaa kuntayhtymän keskitasosta myös suurien käyntimäärien johdosta, mutta käynnin keskikustannus on kuntayhtymän matalin.

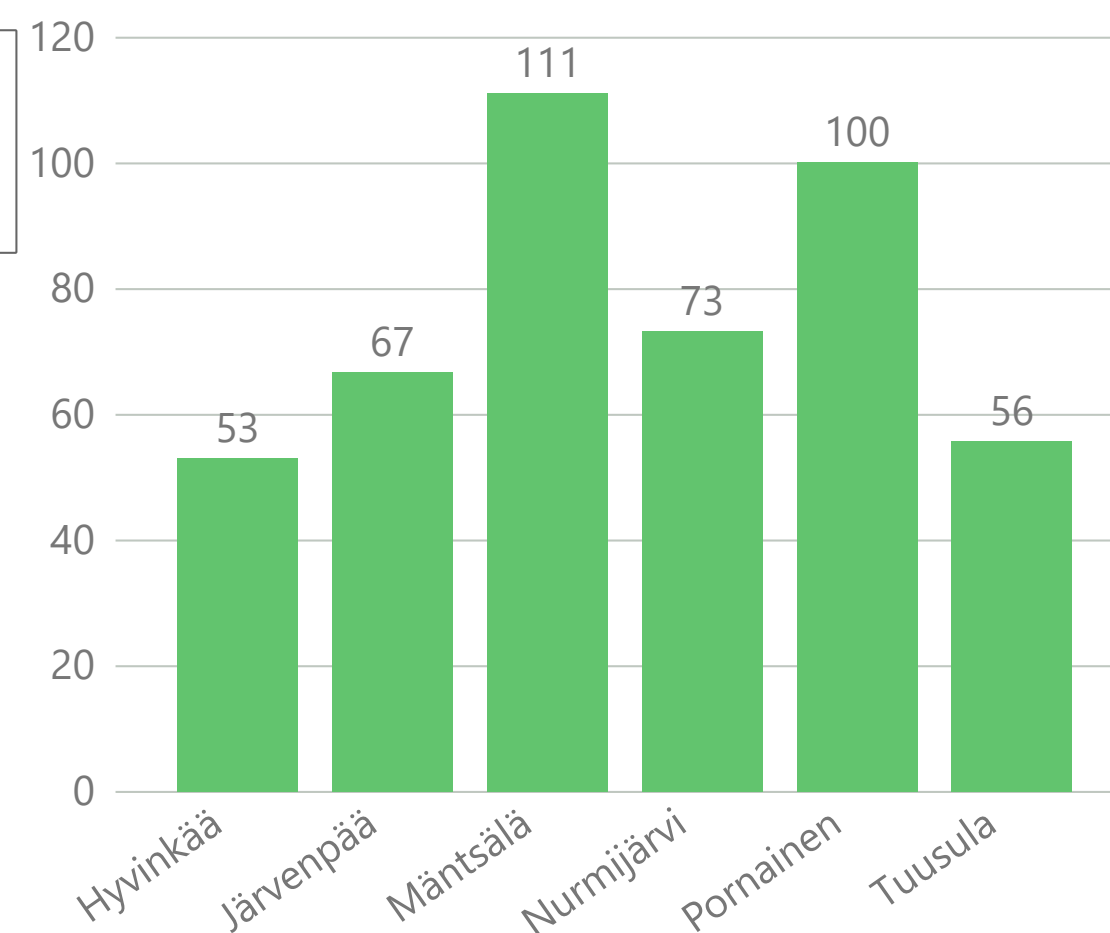
**Nurmijärvellä** kustannukset ovat kokonaisuudessaan Keusoten keskitasoon nähden pienet, ja käyntien keskikustannus kuntayhtymän keskitasoa.

**Tuusula** on kunnista edullisin ja siellä myös käyntien määrä jää kuntayhtymän matalimmaksi.

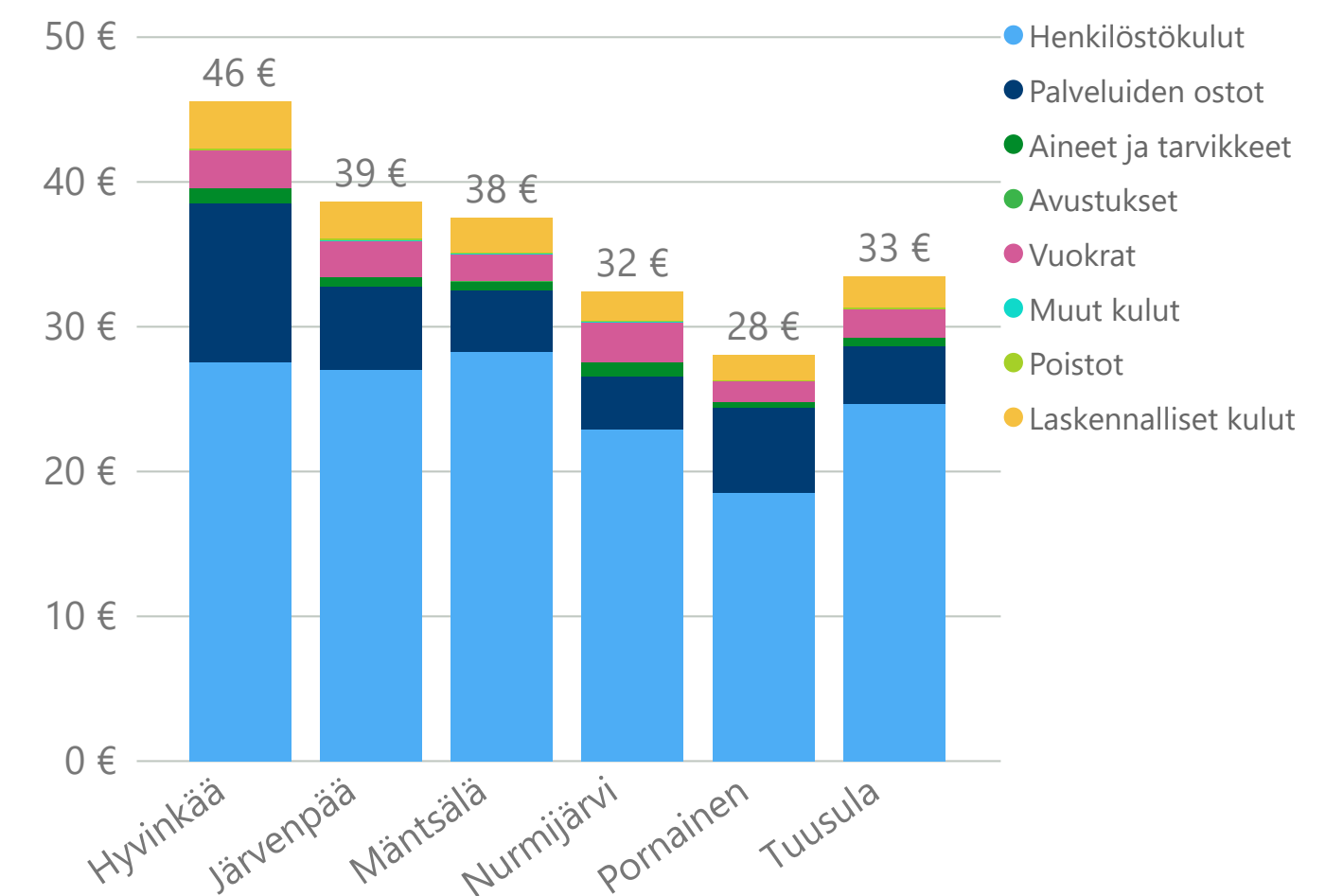
KUSTANNUKSET PALVELUITTAIN (€ / yli 75-vuotias asukas)



KOTIHOIDON KÄYNNIT (kpl / Yli 75-vuotias asukas)



KÄYNTIKOHTAISET KUSTANNUKSET KOTIHOIDOSSA (€ / käynti)



## 4.3. Lasten, nuorten ja perheiden tietopaketti

## 4.3. Perhepalvelut

Tällä sivulla on tarkasteltu kustannuksia alle 18-vuotiaaseen väestöön suhteutettuna. Kunnittainen vaihteluväli on tarkastelluissa palveluissa suurinta juuri näissä palveluissa. Lasten, nuorten ja perheiden palveluiden kustannukset vaihtelevat kodin ulkopuolelle tehtyjen laitossijoitusten määrän mukaan kunnittain. Koska nämä palvelut hankitaan ostopalveluna, näkyy sijoitusten määrä myös kulurakenteissa. Hyvinkäällä n. 55 % palveluiden kustannuksista on ostopalvelua, kun Pornaisissa vastaava osuus on 37 %.

**Hyvinkää** nousee kustannuksiltaan poikkeuksellisen kalliiksi (n. 2450€/alle 18-v asukas) laitoksiin sijoitettujen lasten ja nuorten suuren määrän johdosta. Myös perhehoitoa on noin kaksinkertaisesti muihin kuntiin nähden.

**Järvenpäässä** sijoitettujen lasten ja nuorten osuus alle 18-vuotiaista on toiseksi suurin ja tämän johdosta myös kustannustaso on kuntayhtymän keskitasoa kalliimpi (n. 1810€). Psykososiaaliset avopalvelut (sis. lastensuojelun avohuollon) on kuntayhtymän kallein.

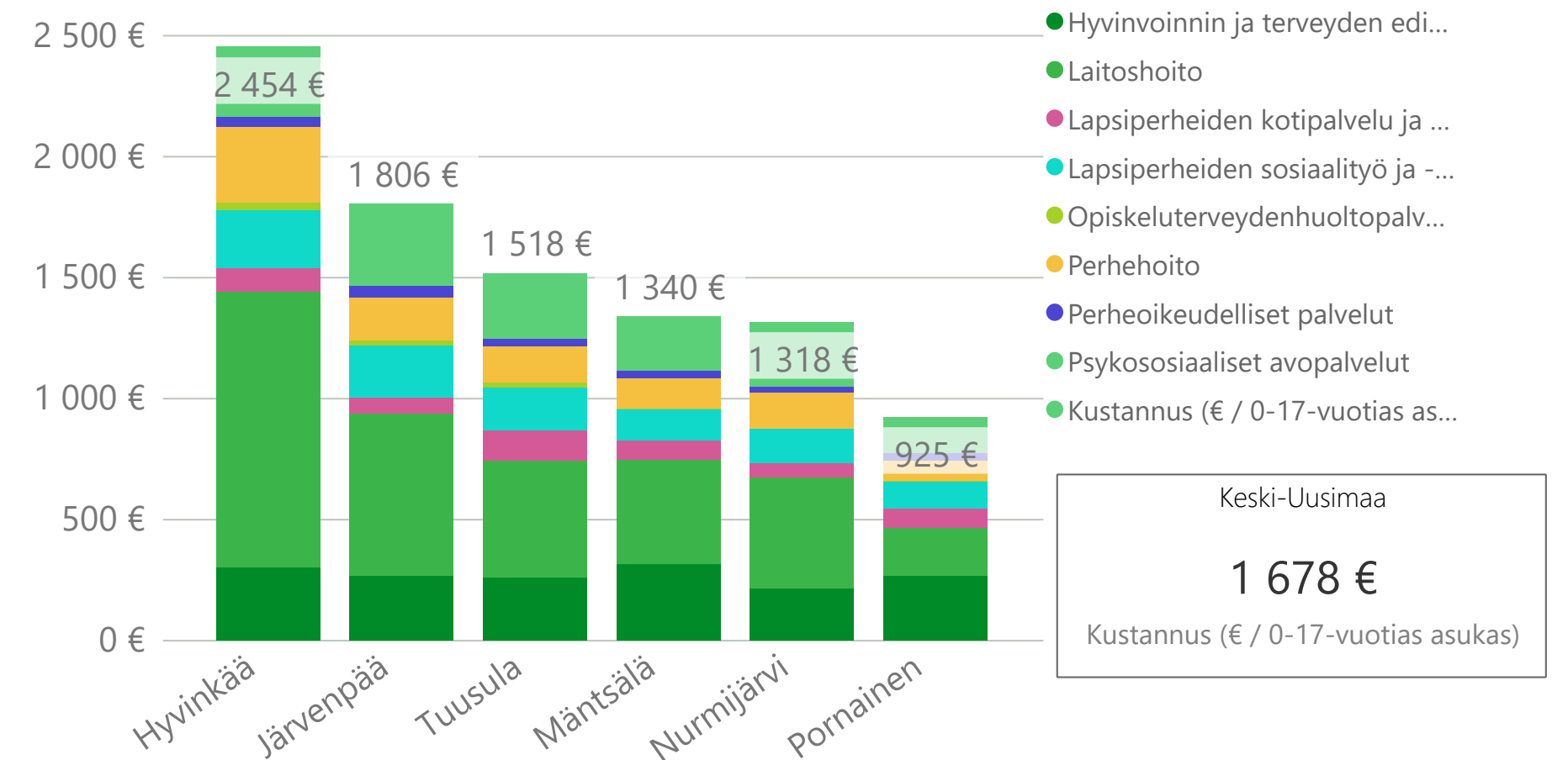
**Tuusulassa** kustannus on alle 18-vuotiaiden määrään suhteutettuna hieman kuntayhtymän keskitasoa pienempi, 1 520€/asukas.

**Mäntsälässä** kustannukset ovat ky:n kunnista kolmanneksi edullisimmat, 1 340€ ja laitossijoitusten kustannus toiseksi edullisin. Hyvinvoinnin ja terveyden edistämisen kustannukset ovat kunnista suurimmat.

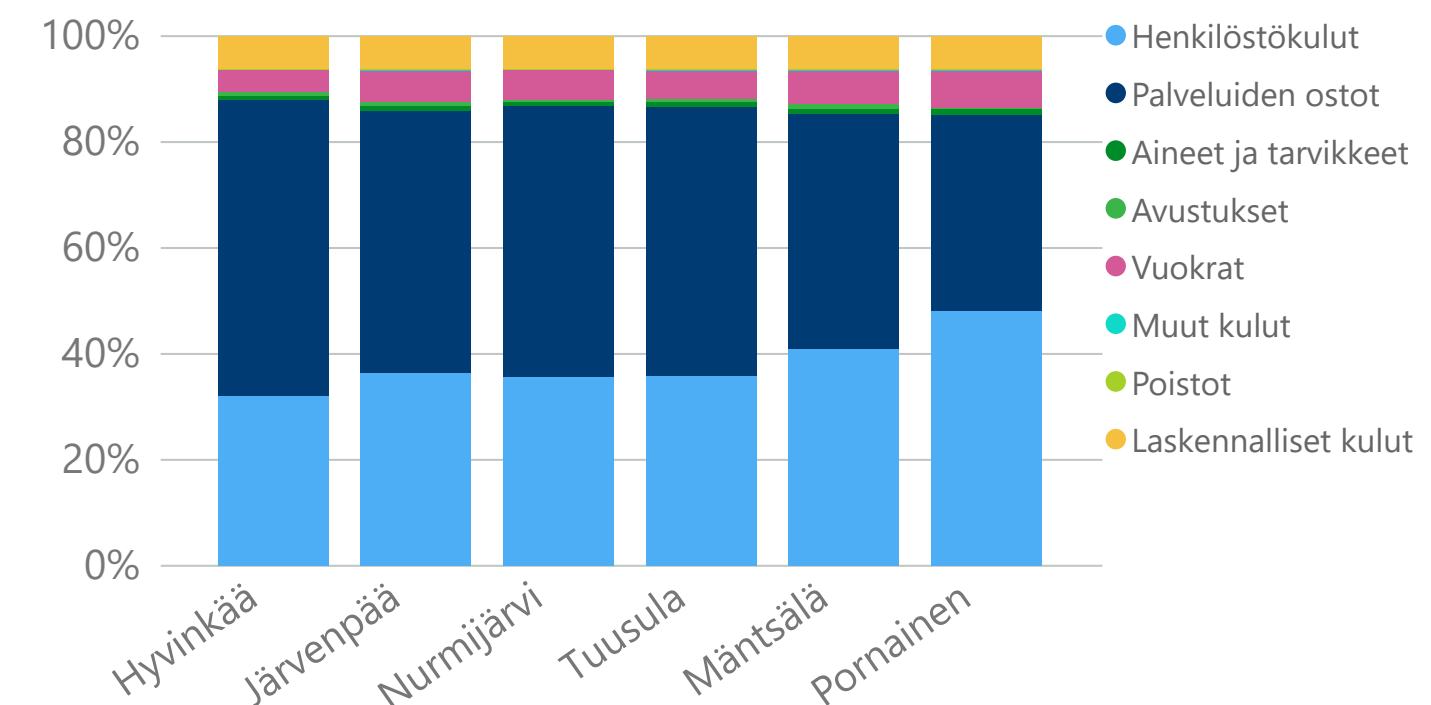
**Nurmijärvellä** hyvinvoinnin ja terveyden edistäminen (sisältää mm. neuvolat, lapsiperheiden kotipalvelun ja perhetyön) on kustannuksiltaan vähäisempää kuin muissa Keusoten kunnissa. Yksikkökustannukset sijoituksissa ovat ky:n kalleimmat (laitossijoitus n. 280€/pv ja perhesijoitus n. 111€/pv).

**Pornainen** on sekä kodin ulkopuolisten sijoitusten että psykososiaalisten avopalveluiden (mm. lastensuojelun avohuolto, kasvatusta- ja perheneuvonta) osalta poikkeavan edullinen kustannuksiltaan, yhteensä 925 €. Poikkeavaa on sijoitusten pienen määrän lisäksi niiden toteutuminen perhesijoituksina.

KUSTANNUKSET PALVELUITTAIN (€ / alle 18-vuotias asukas)



KUSTANNUKSET TILIRYHMITTÄIN (€ / alle 18-vuotias asukas)



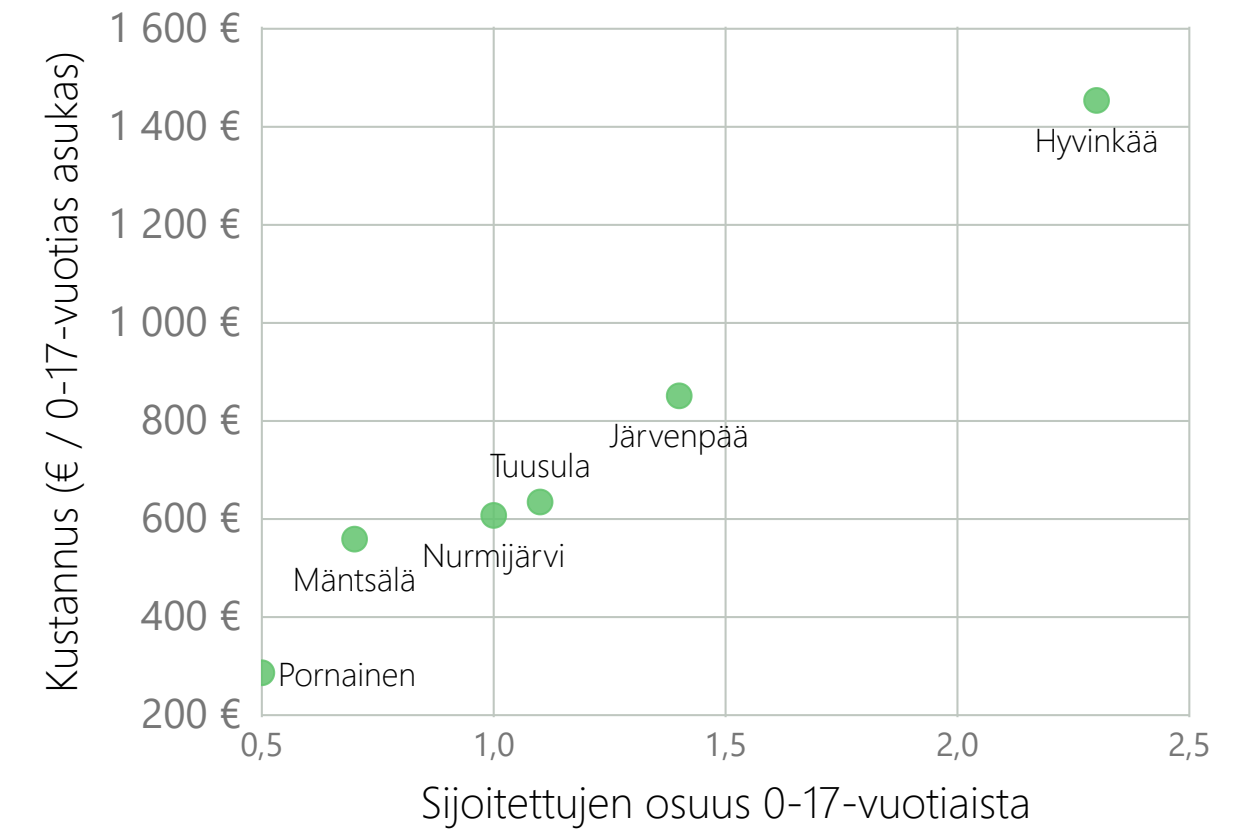
### 4.3. Lasten, nuorten ja perheiden tietopaketti

#### 4.3. Perhepalvelut - Lastensuojelu

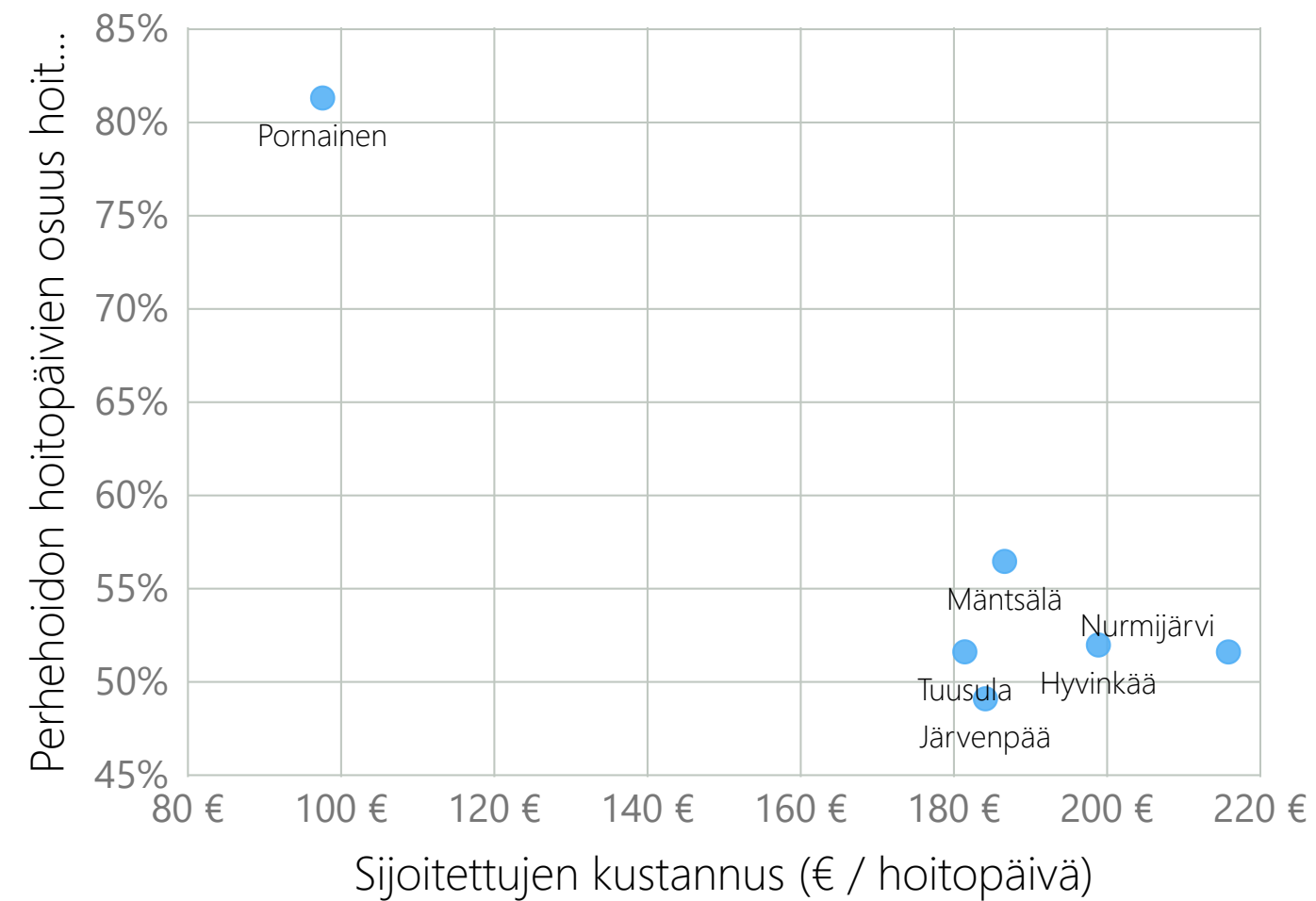
Kodin ulkopuolelle sijoitettujen asukaskohtaiset kustannukset vaihtelevat luonnollisesti sijoitettujen lasten ja nuorten määrän mukaan. Perhehoidon osuus vaikuttaa kuitenkin myös merkittävästi lastensuojelun kodin ulkopuolelle sijoitettujen kustannuksiin. Pornaista lukuun ottamatta kunnissa osuus on karkeasti puolet hoitopäivistä (Järvenpää 49 % - Mäntsälä 56 %)

Sekä laitoshoidon että perhehoidon hoitopäivähinta on korkein Nurmijärvellä ja edullisin Pornaisissa. Keskimäärin laitossijoituksen ja perhesijoituksen hoitopäivähinnan ero on lähes 200 euroa.

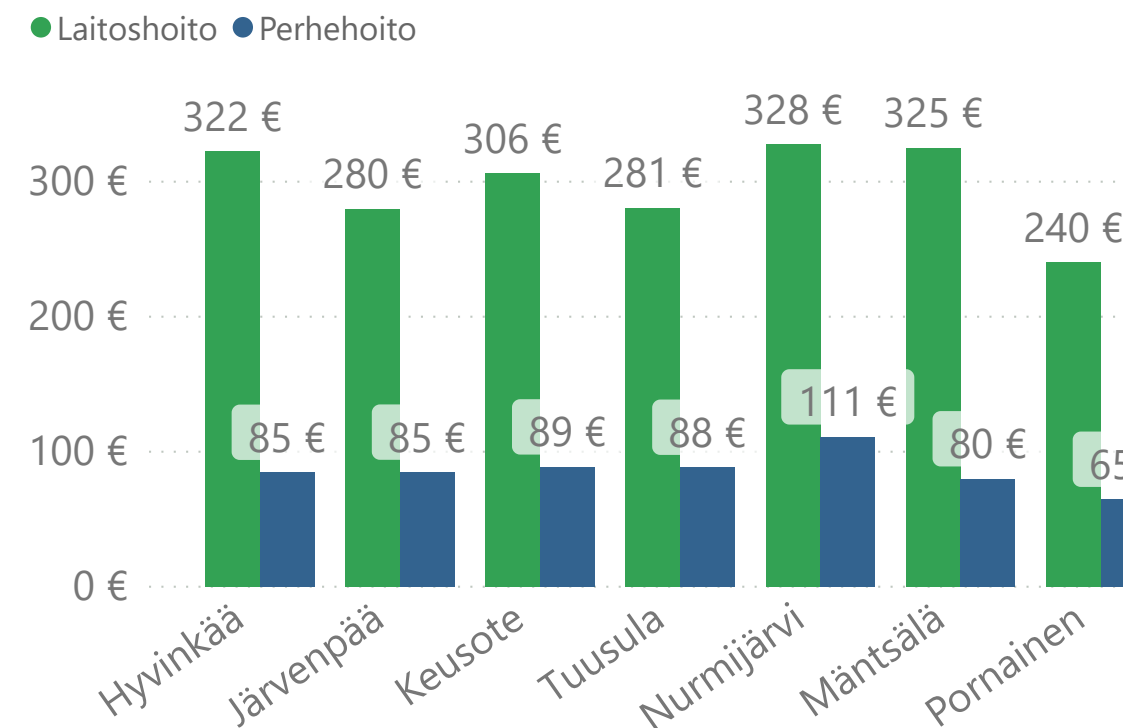
KUSTANNUKSET JA SIOITETTUIEN OSUUS 0-17-VUOTIAISTA ASUKKAISTA



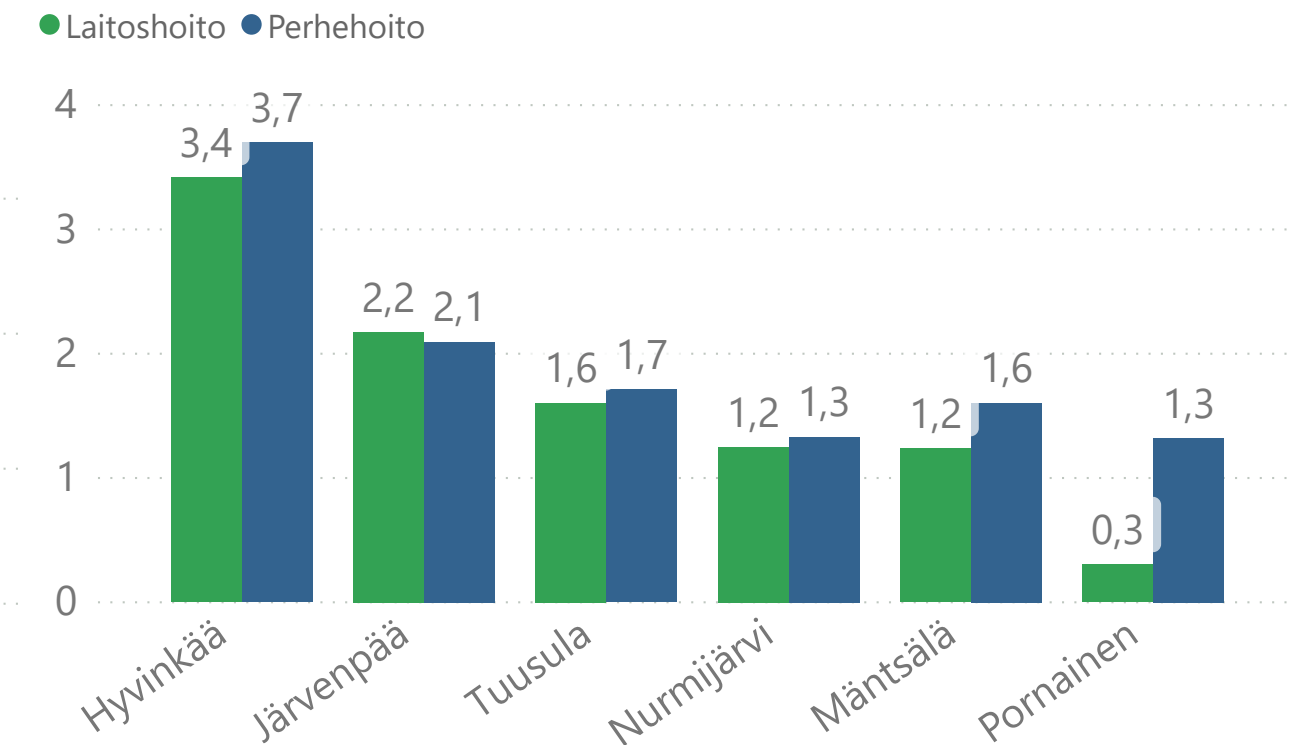
PERHEHOIDON HOITOPÄIVIEN OSUUS KAIKKIEN SIOITETTUIEN HOITOPÄIVISTÄ



HOITOPÄIVÄKUSTANNUKSET (€ / hoitopäivä)



HOITOPÄIVÄT ALLE 18-VUOTIASTA KOHDEN (kpl / 0-17-vuotias asukas)



## 4.4. Vammaispalvelut

## 4.4. Vammaispalvelut

Vammaispalveluiden osalta kunnat eroavat merkittävimmin ympärivuorokautisten asumispalveluiden kustannusten sekä henkilökohtaisten avustajien käytön osalta. Asumispalvelut (70 - 215 €/asukas) muodostavat kustannuksista kaikissa kunnissa lähes 50 %. Työtä, opiskelua ja osallisuutta tukeviin palveluihin (lähinnä päivä- ja työtoimintaa) on Pornaisissa vähiten (n. 20 €) ja Tuusulassa eniten (n. 60€). Henkilökohtaisten avustajien kustannusten erot ovat moninkertaiset asukaspohjaan suhteutettuna edullimman Pornaisten (10 €) ja kalleimman Järvenpään (76 €) välillä. Vammaispalveluiden kustannuksissa olisi hyvä arvioida kustannuksia asiakasmääriin suhteutettuna. Tätä tietoa ei kuitenkaan ole vielä käytettävissä.

Vammaispalveluita tarkasteltaessa on hyvä huomioida myös niiden kulurakenne: valtaosa kustannuksista aiheutuu ostopalveluista (noi 60 - 70 % kuluista).

**Tuusulassa** vammaispalvelut ovat Keusoten kalleimpia lähes kaikilta osa-alueiltaan omaishoidon tuesta laitoshoitoon. Ainoastaan asumisen muu tuki (sis. mm. kevyemmän tuetun asumisen) ja sosiaalityö on keskitasoa kustannukseltaan.

**Järvenpäässä** vammaispalveluiden kustannukset ovat Keusoten toiseksi kalleimmat, ja niissä painopiste on asumispalveluissa ja henkilökohtaisessa avussa. Henkilökohtaisten avustajien kustannukset ovat Keusoten korkeimmat (76 €). Avustusten osuus kustannuksista onkin kuntayhtymän suurin, 21 %.

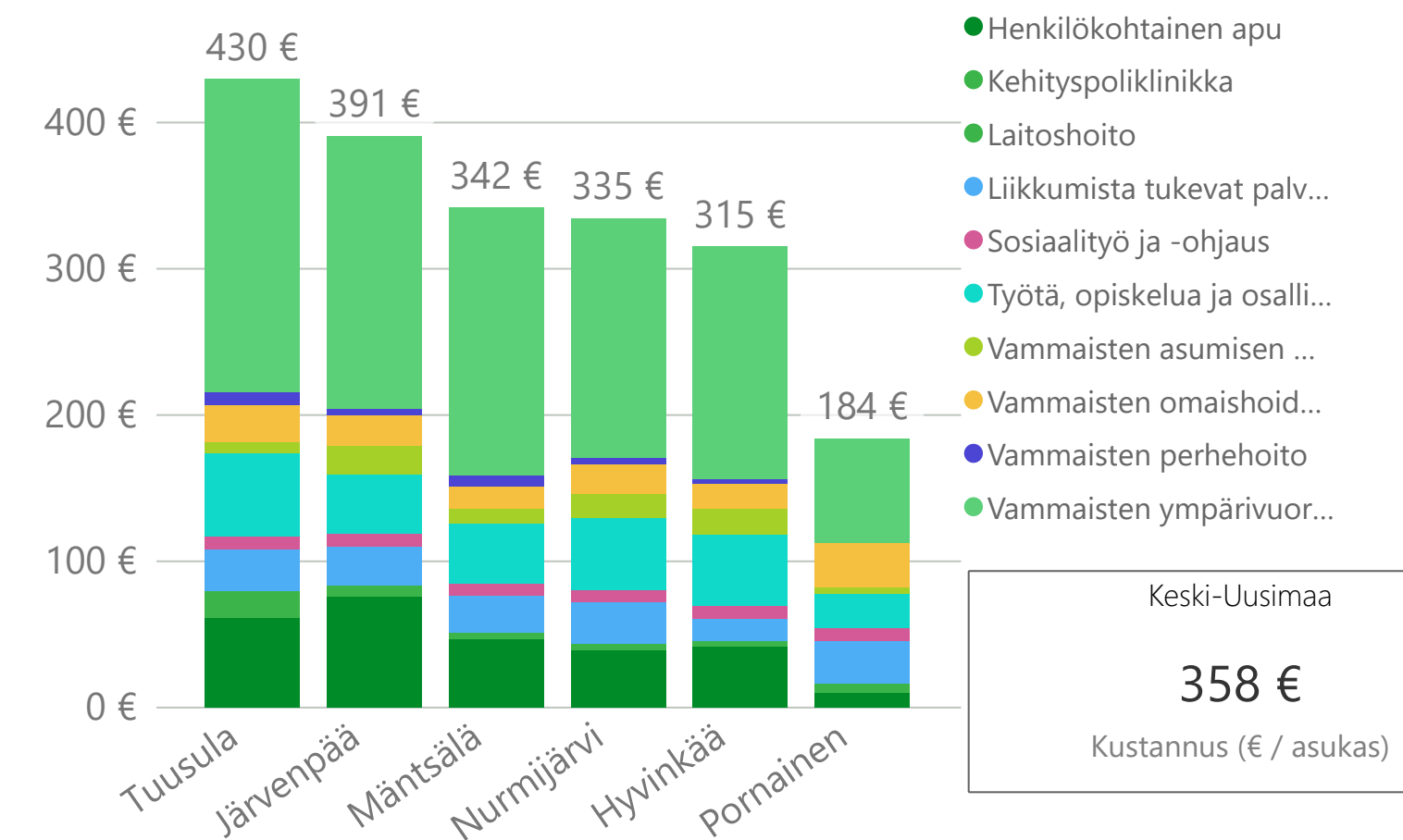
**Mäntsälässä** kustannustaso on kuntayhtymän keskitasoa hieman matalampi. Asumisen muu tuki on Mäntsälässä vähäisintä kustannuksiltaan ja ympärivuorokautisen asumisen osuus kustannuksista on suurin, 54 %.

**Nurmijärvellä** kustannustaso on kuntayhtymän keskitasoa edullisempi. Henkilökohtaisen avun kustannukset ovat ky:n toiseksi pienimmät. Ympärivuorokautisten asumispalveluiden osuus on n. 49 %

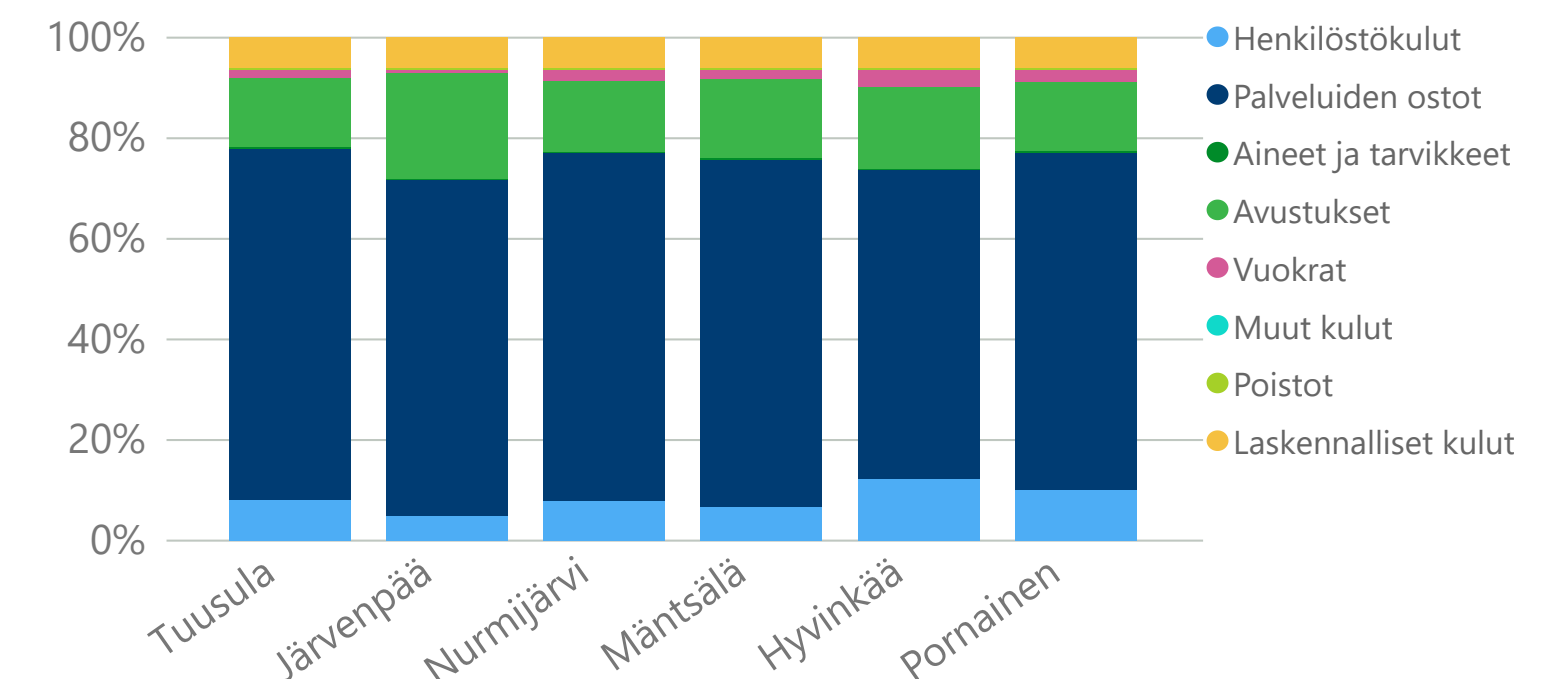
**Hyvinkäällä** kustannukset ovat asukaspohjaan nähden toiseksi edullisimmat. Kustannukset ovat pienemmät etenkin ympärivuorokautisessa asumisessa sekä liikkumista tukevissa palveluissa (lähinnä vammaispalvelulain mukaiset kuljetukset). Henkilöstökulujen osuus on suurin (12 %), mutta Hyvinkäälläkin ostopalvelut muodostavat yli puolet kustannuksista.

**Pornaisten** kustannustaso on muihin Keusoten kuntiin nähden poikkeavan pieni, ja ainoastaan liikkumista tukevat palvelut sekä omaishoidon tuki nousee palveluista kuntayhtymän kalleimmaksi. Erot muihin kuntiin ovat kuitenkin pienet. Suurin ero muihin kuntiin aiheutuu asumispalveluiden pienistä kustannuksista.

KUSTANNUKSET PALVELUITTAIN (€ / asukas)



KUSTANNUSJAKAUMA KULULAJEITTAIN (€ / asukas)



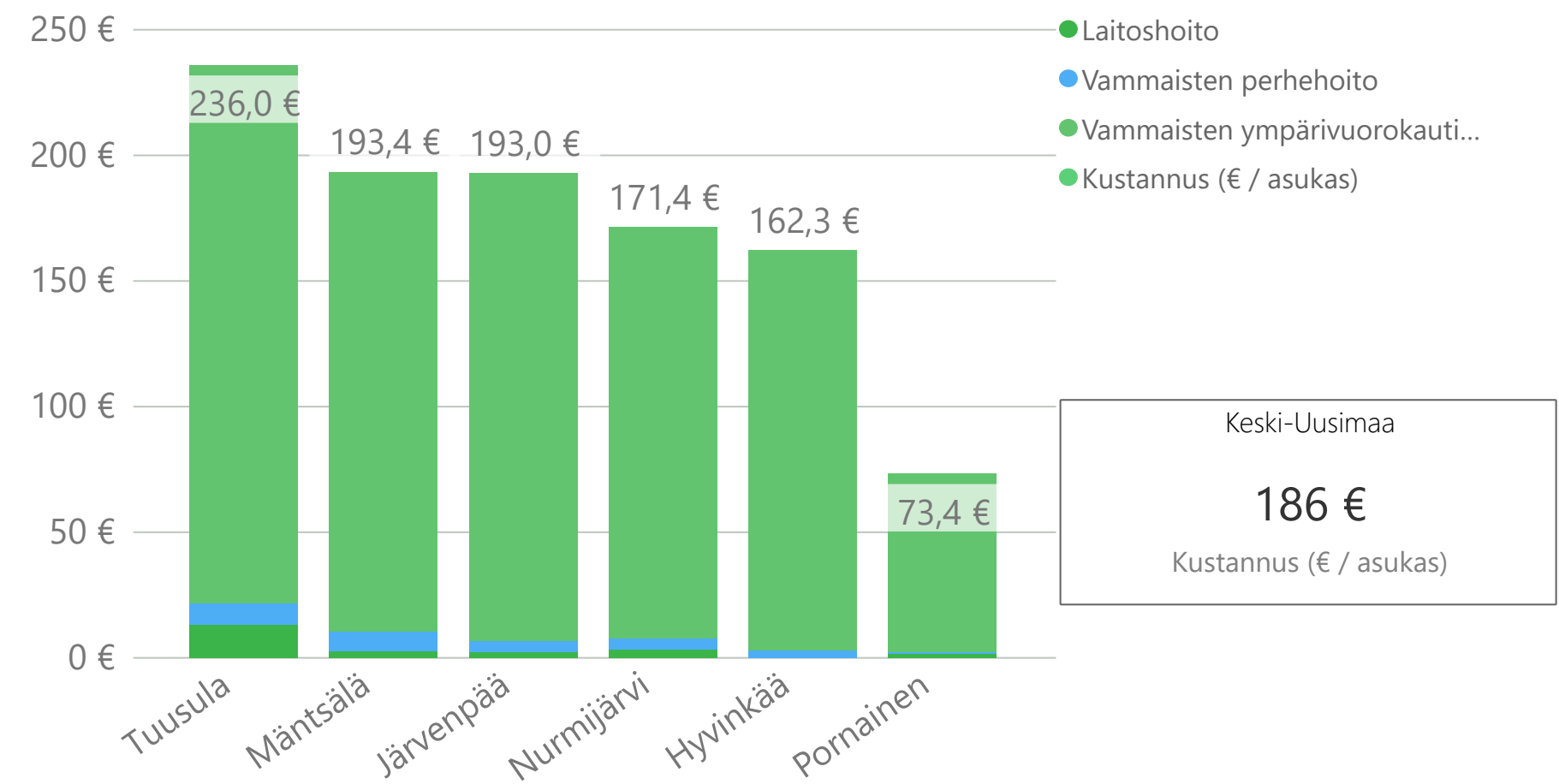
## 4.4. Vammaispalvelut - ympärivuorokautinen hoito ja asuminen

## 4.4. Vammaispalvelut

Kallein kehitysvammaisten laitoshoido on purettu lähes kokonaan Keusoten alueella. Vain Tuusulassa on jonkin verran vielä laitoshoidoa, mutta senkin kustannus on ympärivuorokautiseen asumiseen nähden marginaalinen. Vammaisten perhehoidon määrä on myös vähäinen, ja sekin suurin Tuusulassa.

Ympärivuorokautisen asumispalvelun merkitys kuntien välisille vammaispalveluiden kustannuseroille on merkittävin. Tuusulassa asumispalveluiden kustannus on pienimpään Pornaisiin nähden kolminkertainen ja seuraavaksi kalliimpaan Mäntsäläänkin nähden n. 20 % kalliimpi.

KUSTANNUKSET PALVELUITTAIN (€ / asukas)



## 4.5. Vastaanottopalvelut

## 4.5. Vastaanottopalvelut

Vastaanottopalveluissa kustannuksia ei ole eritelty tarkempiin luokkiin. Kulut käsittävät pääosin lääkäri- ja hoitajavastaanoton kustannuksia, mutta myös hoitotarvikejakelun sekä esim. seulonnat ja muita terveyden edistämisen tehtäviä. Vastaanottopalveluissa pääpaino kustannuksissa on henkilöstökuluissa, joiden osuus on n. 35 - 40 %. Palveluiden ostojen osuus on kuitenkin lähes yhtä suuri.

**Mäntsälässä** kustannustaso on kuntayhtymän kallein (n. 325 vs. keusote yhteensä 294€/asukas). Syynä on suuri vastaanottopalveluiden käyttö. Käyntejä asukasta kohden muodostuu 2,8 kpl mikä on Keusoten kunnista eniten. Keskimääräinen käyntikustannus on kuntayhtymän keskitasoa.

**Nurmijärvellä** asukaskohtainen kustannus on kuntayhtymän keskitasoa n. 20€ suurempi, 315€. Käyntejä muodostuu 2,6 kpl asukasta kohden, mikä on toiseksi eniten.

**Järvenpäässä** kustannustaso on kuntayhtymän keskitasossa, n. 290 €/asukas. Vuokratkustannusten osuus poikkeaa muista kunnista, ja tämä heijastuu myös keskimääräistä hieman korkeampiin käyntikohtaisiin kustannuksiin. Käyntejä muodostuu 2,2 kpl/asukas, mikä on kuntayhtymän kunnista vähiten.

**Tuusulassa** kustannustaso on kuntayhtymän keskitasoa edullisempi, n. 280€/asukas. Käyntejä muodostuu asukasmäärään nähden kuitenkin toiseksi eniten 2,6 kpl. Keskimääräinen käyntikustannus on edullisin.

**Pornainen** on kustannuksiltaan Hyvinkään ja Tuusulan kanssa edullisin, n. 280€. Käyntejä muodostuukin kunnista vähiten asukasta kohden, n. 2,3.

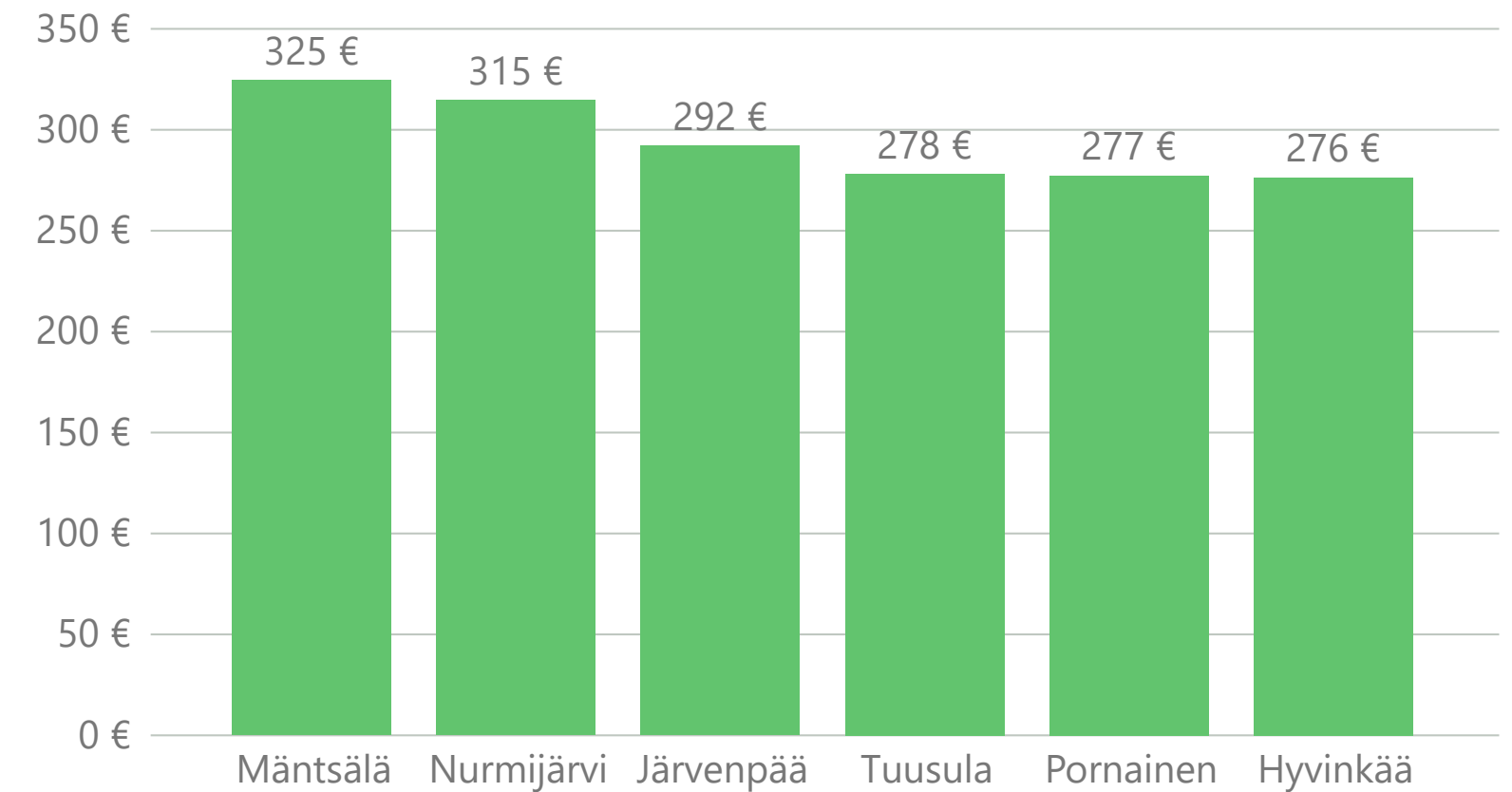
**Hyvinkäällä** vastaanoton kustannukset ovat Keusoten edullisimmat, ja käyntimäärät asukasta kohden toiseksi vähäisimmät (2,3). (Tässä on kuitenkin hyvä huomioida päivystyksen n. 40€ muita kuntia suuremmat asukaskohtaiset kustannukset.) Hyvinkäällä lääkärin toteuttamien käyntien osuus on Keusoten kunnista suurin, 40 % käynneistä.

Keski-Uusimaa

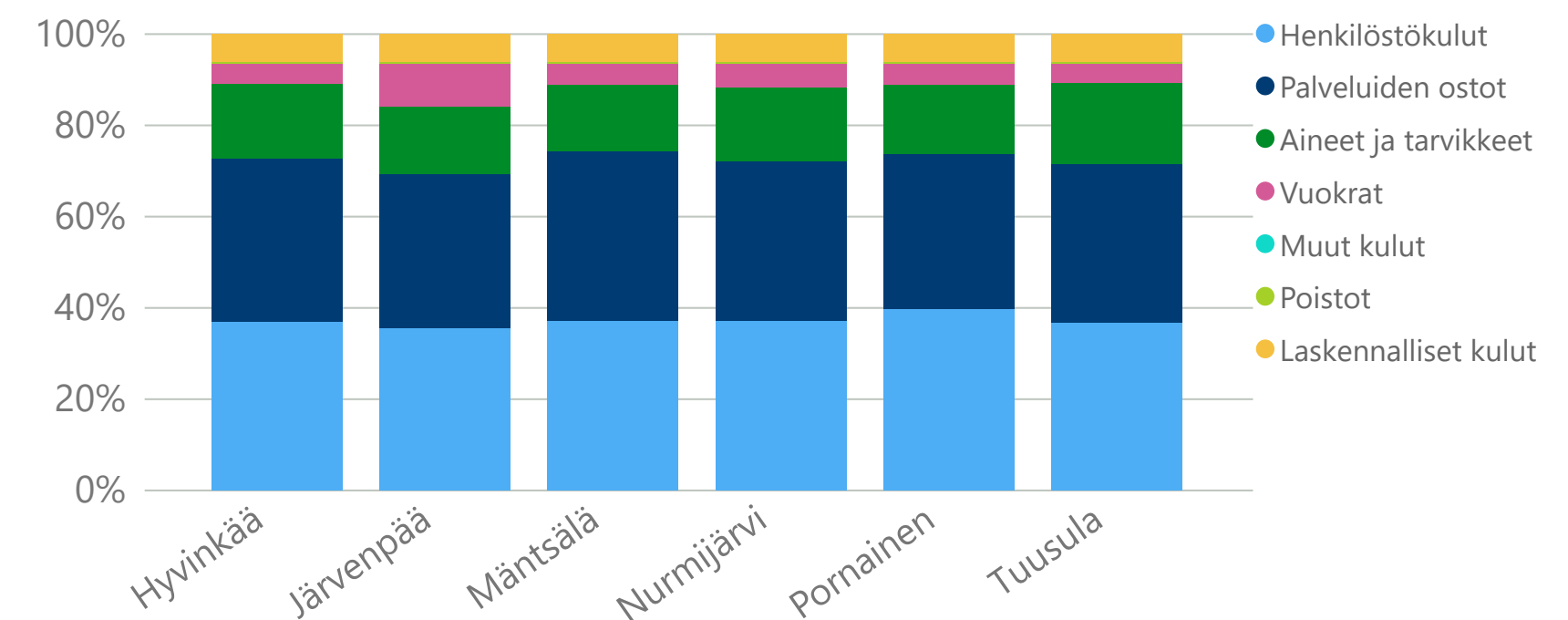
294 €

Kustannus (€ / asukas)

KUSTANNUS PALVELUITTAIN (€ / asukas)



KUSTANNUSJAKAUMA KULULAJEITTAIN (€ / asukas)



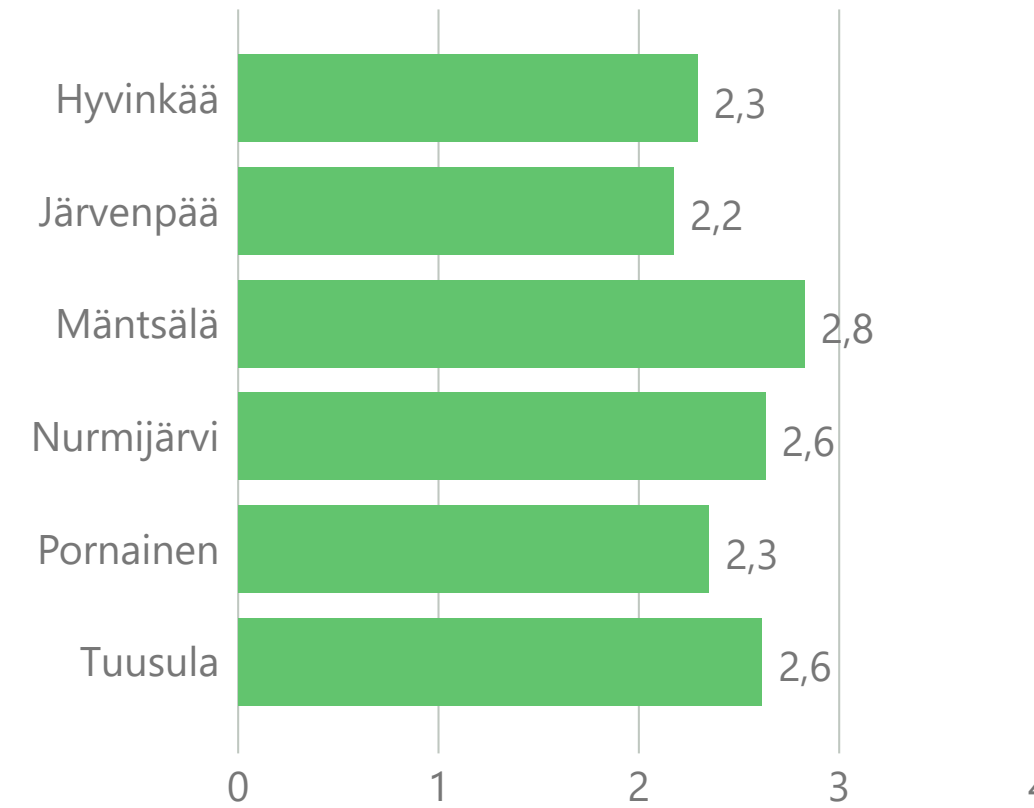


## 4.5. Vastaanottopalvelut

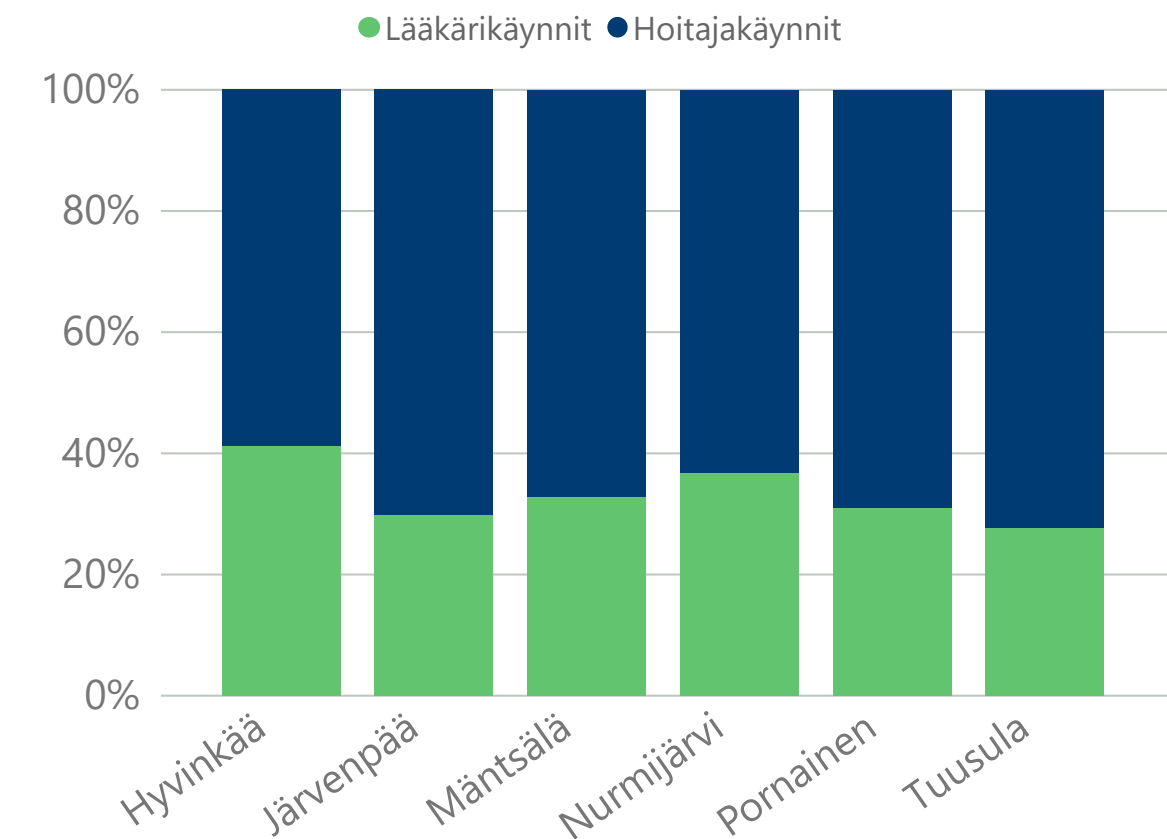
Vastaanottopalvelujen käyntimäärät asukasta kohden vaihtelevat jonkin verran. Eniten vastaanottopalveluita on käytetty Mäntsälässä, jossa asukasta kohden käyntejä on muodostunut lähes 3 kpl ja vähiten Järvenpäässä (2,2 käyntiä). Hoitajakäyntien osuus on Keusotessa suuri kaikissa kunnissa. Lääkärikäyntien osuus suoritteista on vain n. 30 %.

Käyntikohtainen kustannus vaihtelee Tuusulan 66€:n ja Järvenpään n. 90 €:n välillä (laskettu ilman hoitotarvikejakelun kustannuksia).

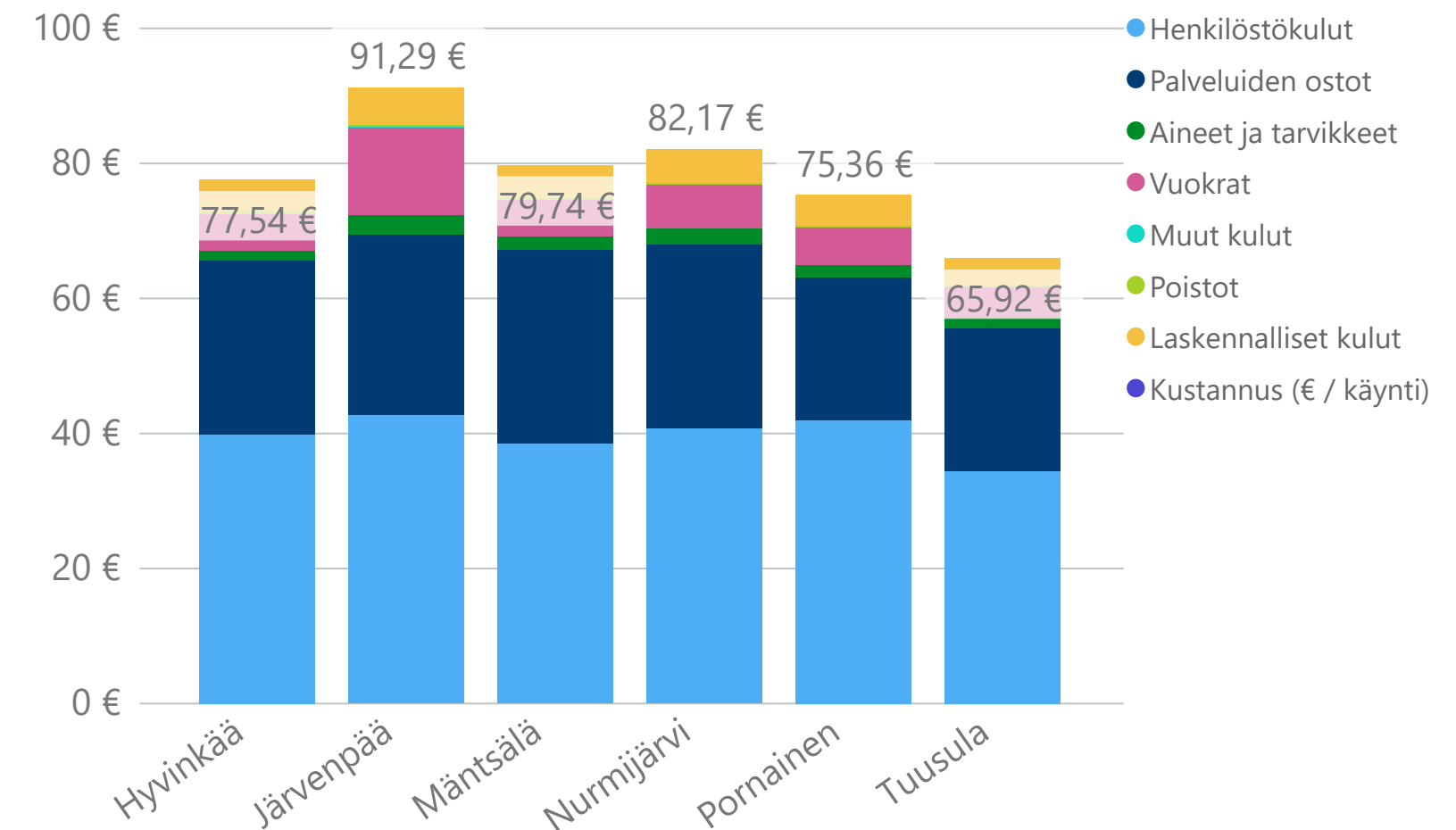
KÄYNNIT ASUKASTA KOHDEN (kpl / asukas)



LÄÄKÄRI- JA HOITAJAKÄYNTIEN JAKAUMA



KÄYNTIKOHTAINEN KUSTANNUS (€ / käynti)



## 4.6. Suun terveydenhuolto

Suun terveydenhuollon kustannuksissa on myös varsin suurta hajontaa Hyvinkään n. 75 €:sta Pornaisten ja Tuusulan yli 100€:oon asukasta kohden. Henkilöstökulujen osuus on kaikissa kunnissa yli 65 %, mutta Mäntsälässä on käytetty jonkin verran muita enemmän ostopalveluita ja Hyvinkäällä ja Järvenpäässä vuokrien osuus on muita suurempi.

**Pornaisissa** asukaskohtainen kustannus on korkein (104 €) ja henkilöstökulujen osuus kuluista suurin (69 %). Suuhygienistien toteuttamien käyntien osuus on suurin, 28 % käynneistä. Käyntejä asiakasta kohden on kunnista toiseksi eniten.

Toiseksi korkeimpien kustannusten **Tuusulassa** käyntihinta on korkea. Käyntejä asukasta kohden on kuntayhtymän keskitasoa, 0,9 kpl.

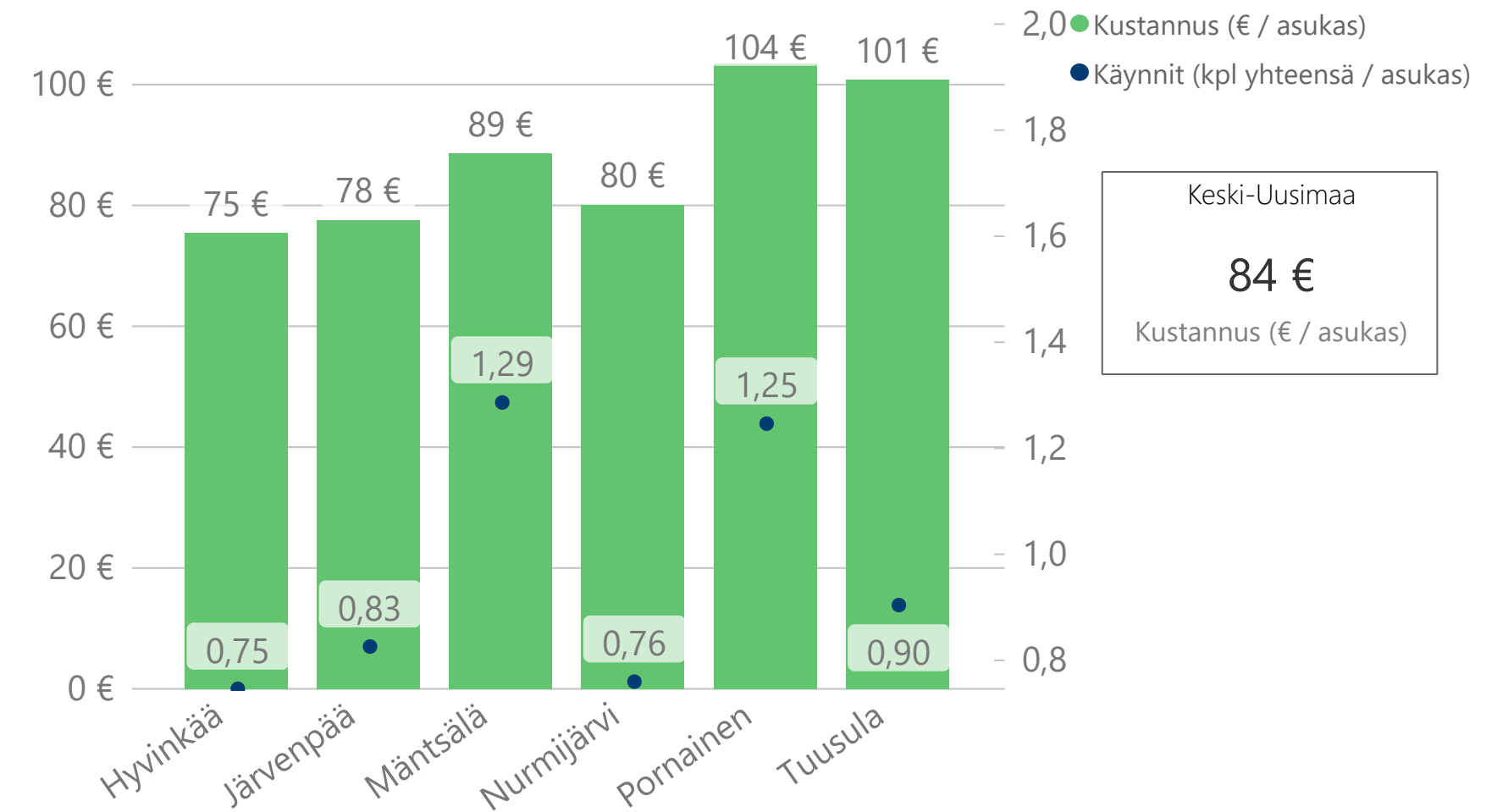
**Mäntsälä** asettuu kustannuksiltaan kuntayhtymän keskitasoon, mutta käyntejä mäntsäläläisillä on kuntayhtymän kunnista eniten.

**Nurmijärvellä** kustannus on kuntayhtymän keskitasoa hieman matalampi, ja käyntimäärät kunnista pienimpiä.

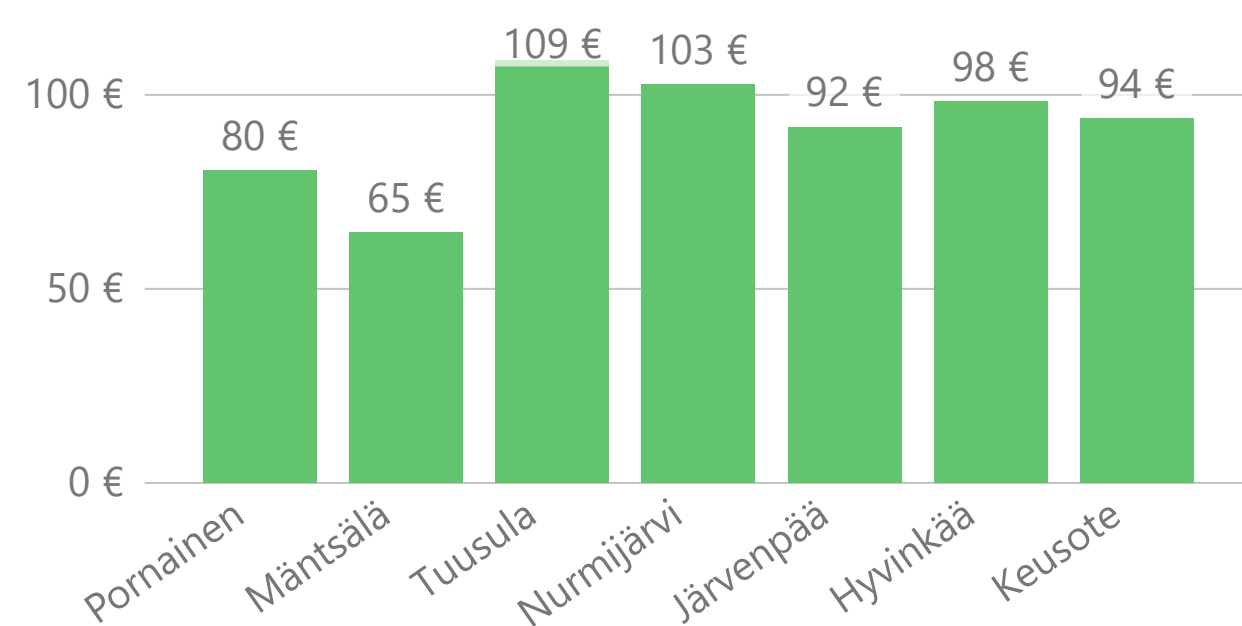
**Järvenpäässä** kustannukset ovat toiseksi edullisimmat ja hammashoitajien osuus toteutuneista käynneistä kuntayhtymän suurin.

**Hyvinkäällä** kustannus on kuntayhtymän pienin. Hyvinkäläiset myös käyttävät suun terveydenhuollon julkisia palveluita vähiten käyntimäärällä mitattuna.

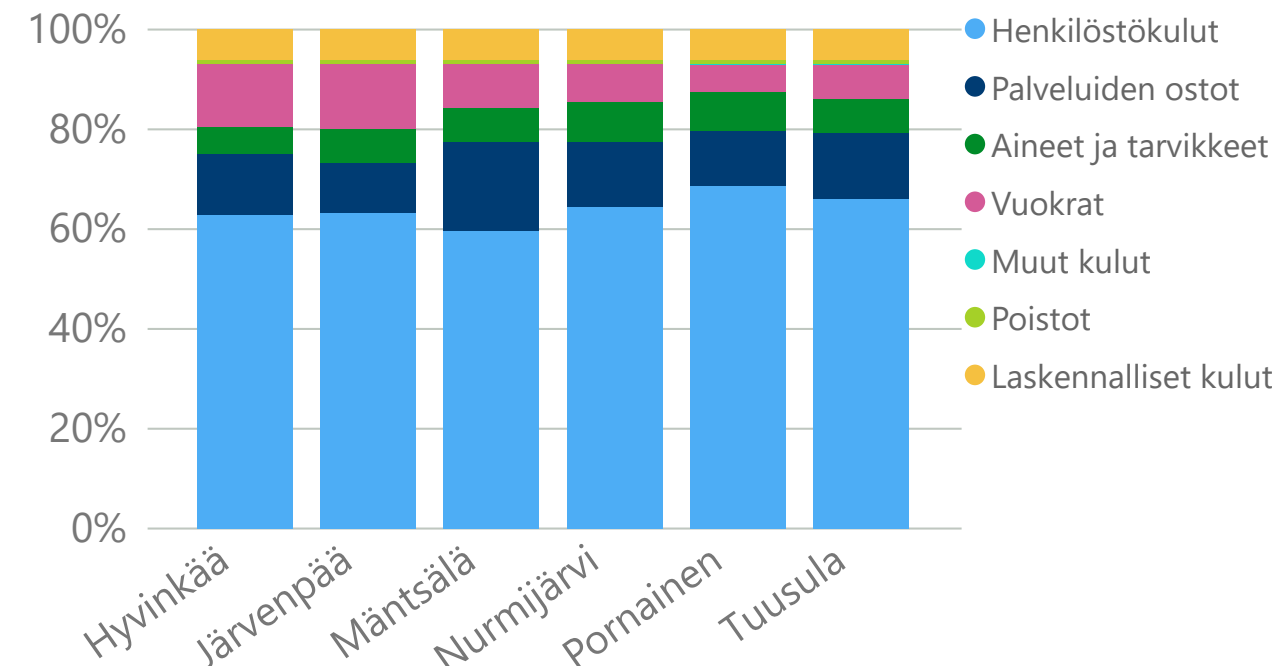
KUSTANNUKSET PALVELUITTAIN (€ / asukas)



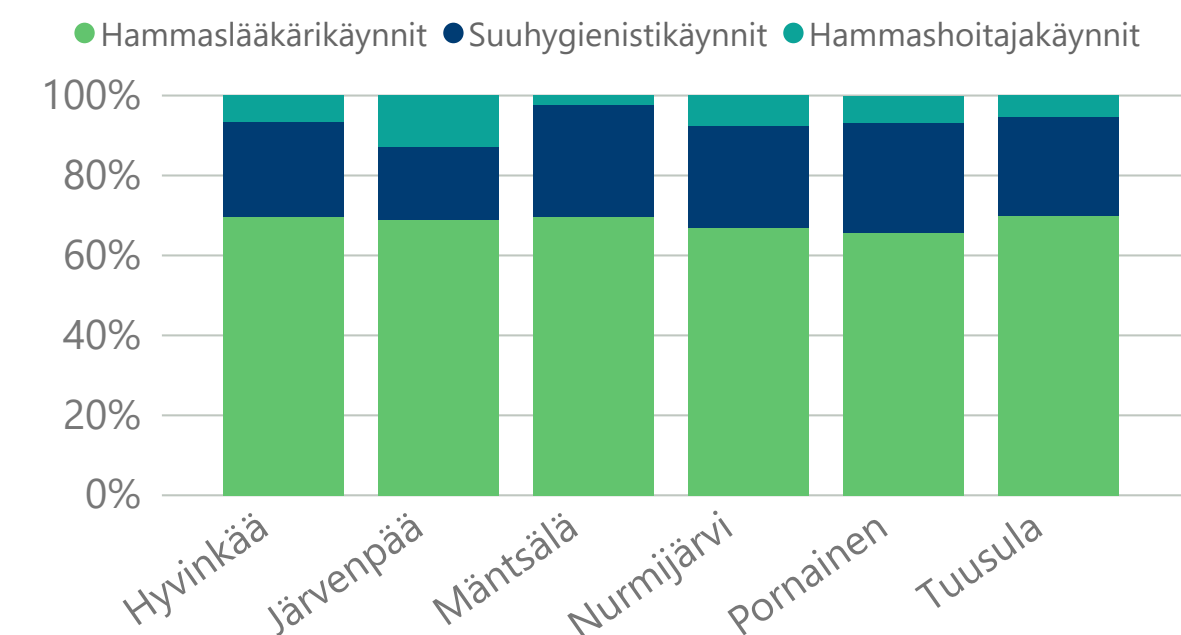
KÄYNTIKOHTAINEN KUSTANNUS (€ / käynti)



KUSTANNUSJAKAUMA KULULAJEITTAIN (€ / asukas)



KÄYNTIJAKAUMA



## 4.7. Mielensterveys- ja päihdepalvelut

Mielensterveys- ja päihdepalveluissa kuntien erot ovat myös moninkertaiset Pornaisten 30 eurosta (18 vuotta täyttänyttä asukasta kohden) Järvenpään n. 200 euroon. Merkittävin osuus kustannuksista aiheutuu asumispalveluista, ja kuntien kustannukset vaihtelevatkin lähes samassa järjestyksessä kuin asumispalveluiden määrä. Palveluiden ostopien rooli on tässäkin kokonaisuudessa huomattava, 58 - 76 %.

**Järvenpää** on kustannuksiltaan selvästi kallein, 198€/18-v asukas, mikä aiheutuu varsinkin asumispalveluiden suuresta määrästä, mutta myös kotiin annettaviin palveluihin ja avohoidon palveluihin panostetaan paljon muihin kuntiin nähden.

**Hyvinkäällä** asumispalveluiden osuus kustannuksista on huomattava, n. 70 %. Asumispalveluiden määrä (hoitopäivillä mitattuna) ja kustannus on Keusoten toiseksi korkein. Päihdelaitoshoidon kustannus on kuntayhtymän korkein.

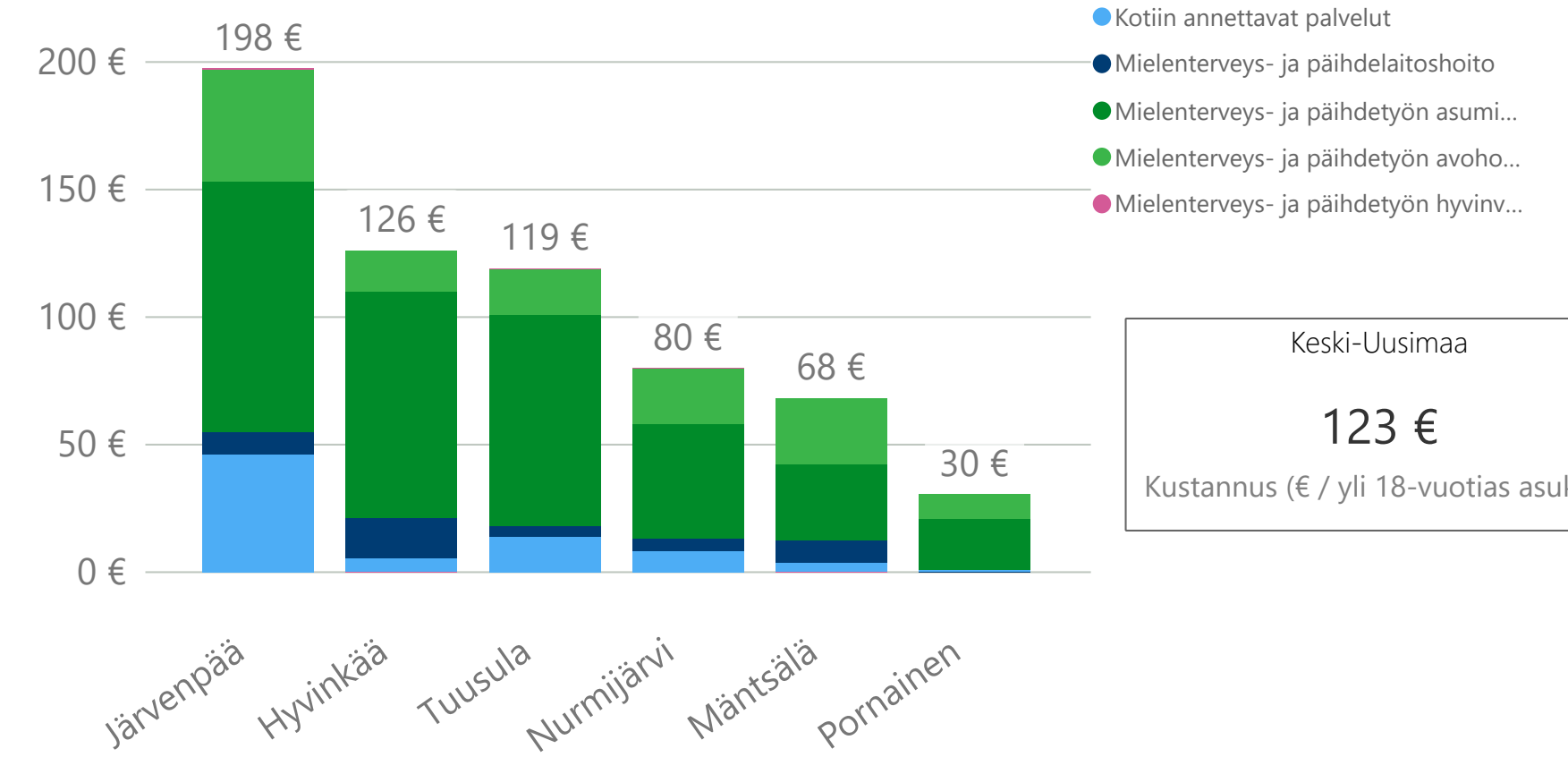
**Tuusulassa** kustannukset painottuvat 70-prosenttisesti asumispalveluihin, ja ostopalveluiden osuus kustannuksista onkin korkein. Avohoidon kustannus on asumispalveluihin nähden pieni, mutta kotiin vietäviä palveluita on toiseksi eniten. Päihdelaitoshoidon kustannus on pieni.

**Nurmijärvellä** asukaskohtainen kokonaiskustannus on kuntayhtymän keskitasoa pienempi ja avohoidon osuus kustannuksista suurehko, n. 26 %. Asumispalveluiden käyttö (hvp/asukas) onkin toiseksi matalin kuntayhtymän alueella.

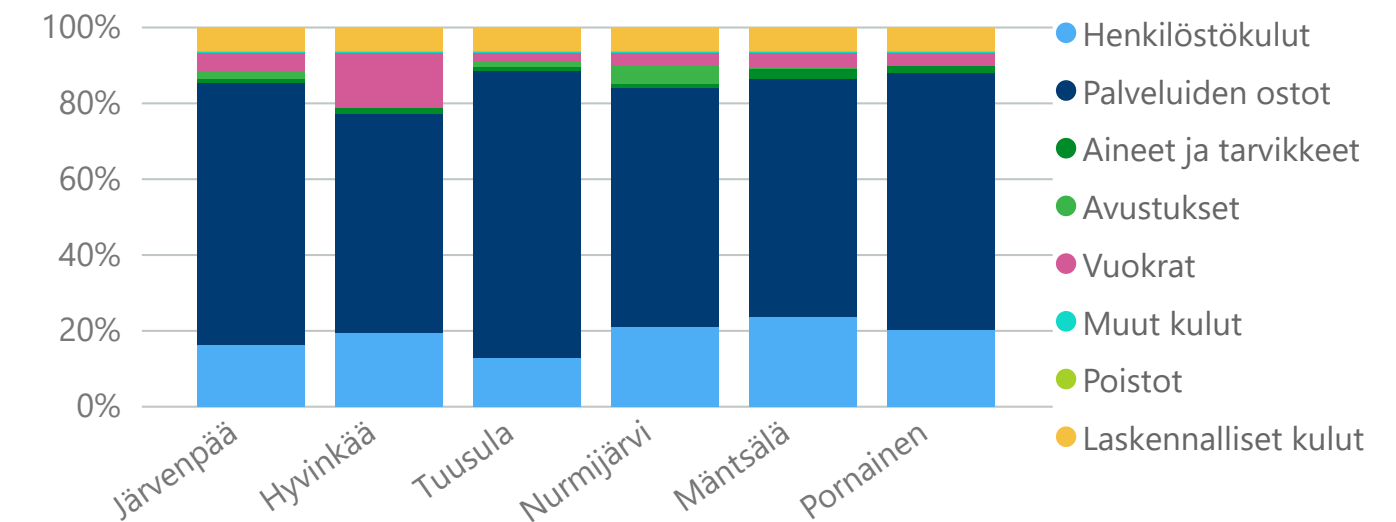
**Mäntsälä** poikkeaa muista kunnista siinä, että kustannusrakenteessa painopiste on avohoidossa muita enemmän, lähes 40 %.

**Pornaisten** kustannukset ovat pienet kaikilla osa-alueilla ja asumispalveluita on käytössä vähiten.

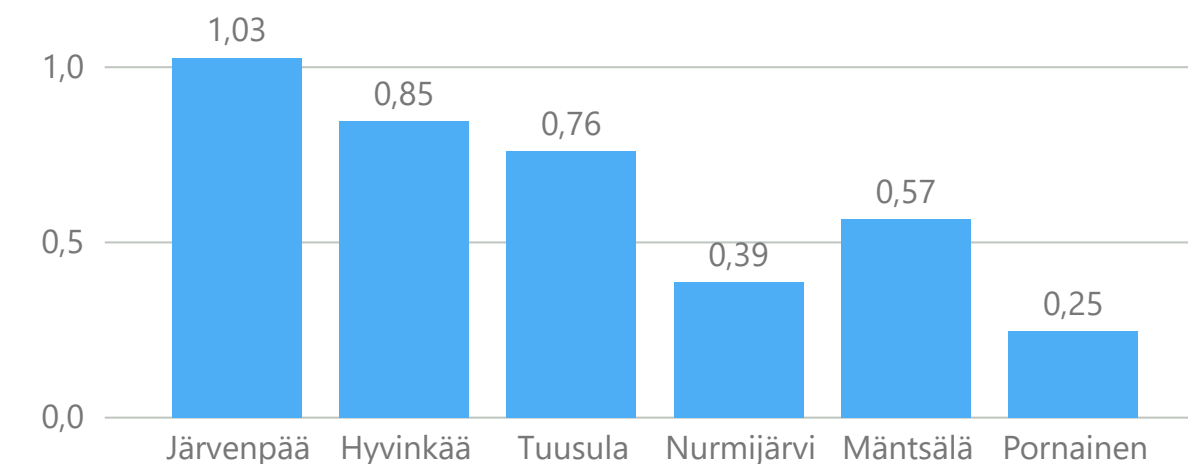
KUSTANNUS PALVELUITTAIN (€ / asukas)



KUSTANNUSJAKAUMA KULULAJEITTAIN



HOITOPÄIVÄT ASUKASTA KOHDEN (kpl / yli 18-vuotias asukas)



## 4.8. Aikuissosiaalityö

## 4.8. Aikuissosiaalityö

Aikuissosiaalityön palveluidenkin osalta Järvenpää on kunnista kallein, 87 euroa 18 vuotta täyttäneeltä asukasta kohde ja Pornainen on kustannustasoltaan poikkeavan edullinen, vain 24€/18-v asukas. Aikuissosiaalityön palveluissa merkittävin rooli on henkilöstökustannuksilla, vaikka Hyvinkäällä ja Tuusulassa ostopalveluiden osuus nouseekin yli 30 %:iin kustannuksista.

**Järvenpäässä** kustannukset nousevat varsinaisen aikuisten sosiaalityön muita korkeampien kustannusten johdosta, mutta myös ehkäisevää ja täydentävää toimeentulotukea maksetaan muita kuntia enemmän.

**Mäntsälässä** (70€) sosiaalityön kustannus on toiseksi suurin, 54 % kustannuksista. Shl:n mukaiset kuljetuspalvelut ovat kuntayhtymän suurimmat, vaikkakin vain 6 % kokonaisuudesta. Henkilöstökustannusten osuus kuluista on kuntayhtymän suurin, n. 53 %.

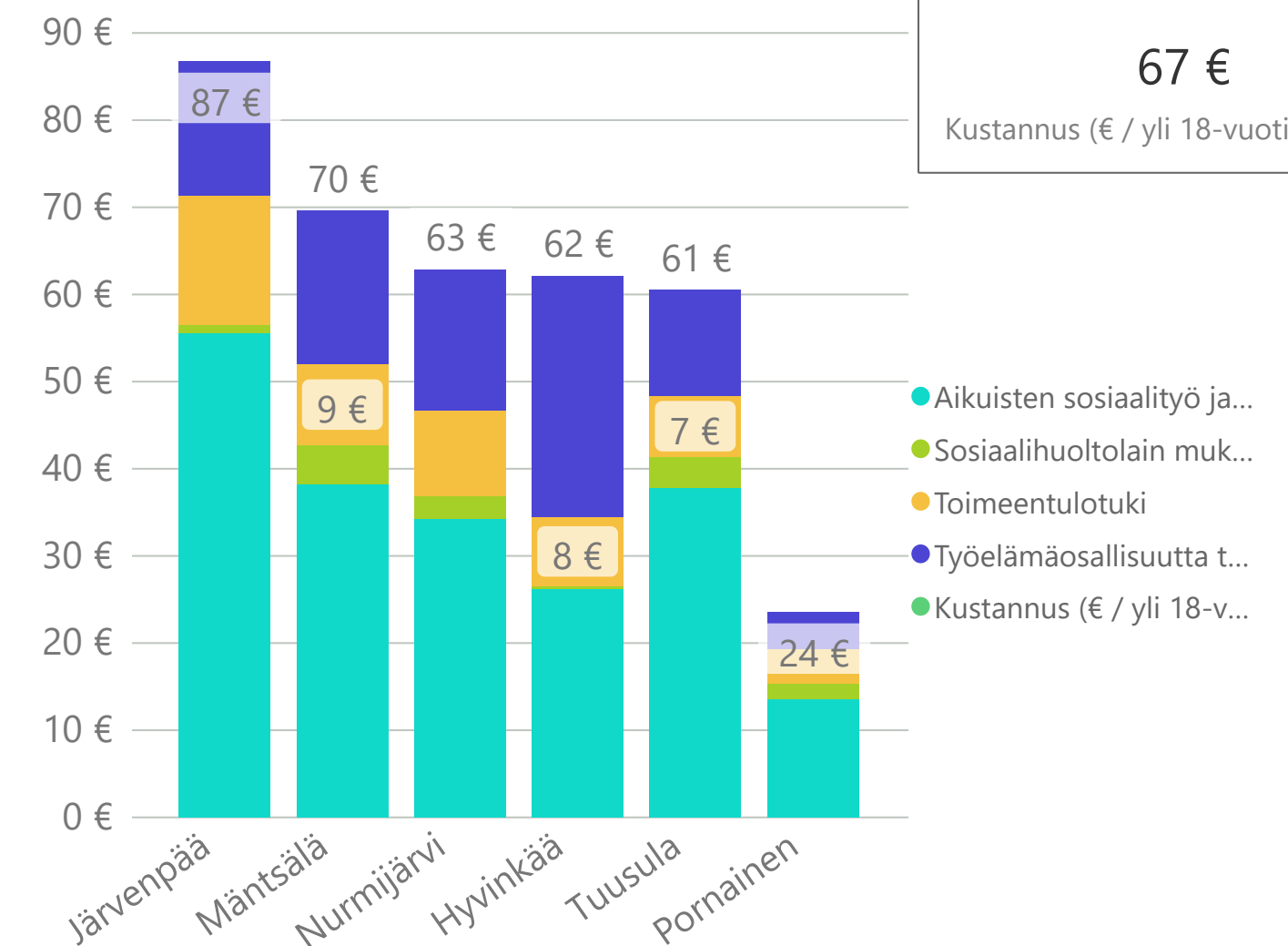
**Hyvinkää** (62€) poikkeaa muista työ- ja päivätoiminnan suuren määrän johdosta (työelämäosallisuutta tukevat palvelut) ja palveluiden ostojen muita suuremmalla kustannusosuudella. Sosiaalityön kustannus on kunnista toiseksi pienin.

**Nurmijärvellä** (63€) kustannus on kuntayhtymän keskitasoa vähän pienempi. Ehkäisevää ja täydentävää toimeentulotukea maksetaan kunnista toiseksi eniten.

**Tuusulassa** (61€) kustannus on lähes samaa tasoa kuin Hyvinkäällä ja Nurmijärvellä. Sosiaalityön osuus kustannuksista on kuitenkin hieman suurempi kuin näissä kunnissa.

**Pornainen** (24€) poikkeaa kustannuksiltaan edullisempaan suuntaan muusta kuntayhtymästä aikuissosiaalityön palveluiden kaikilta osin.

KUSTANNUS PALVELUITTAIN (€ / asukas)



PALVELUIDEN OSTOJEN OSUUS

